

# PriveEdge Robeco Global High Yield P EUR Sys Hedged Acc

## Categoria Morningstar™

Obbligazionari Globali High Yield - EUR Hedged

## Benchmark Morningstar

Morningstar Global High-Yield Bond GR Hedged EUR  
Usato nel Report

## Benchmark Dichiarato

Bloomberg Global HY Corp TR USD

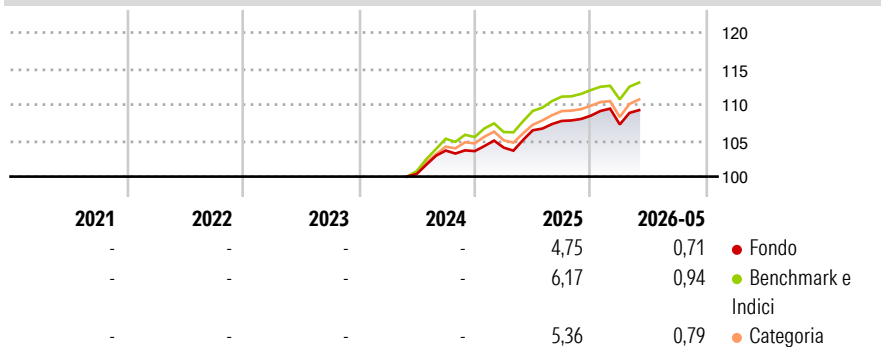
## Morningstar Rating™

Senza rating

### Obiettivo d'Investimento Dichiarato

The Sub-Fund is actively managed in reference to a benchmark. The Bloomberg Global High Yield Corporate TR Index (the "Benchmark") is used for performance comparison and for internal risk monitoring purposes only, without implying any particular constraints to the Sub-Fund's investments. Bond issuers represented in the portfolio of the Sub-Fund will generally be similar to those of the Benchmark however, their weightings are expected to differ materially and the Investment Manager has discretion to select issuers that are not part of the Benchmark universe. The Sub-Fund's holdings are therefore expected to deviate materially from the Benchmark. However, under a low volatility environment, the performance of the Sub-Fund may be close to...

### Rendimenti



### Misure di Rischio

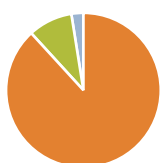
3Y Alpha	-	3Y Sharpe Ratio	-
3Y Beta	-	3Y Std Dev	-
3Y R-Squared	-	3Y Risk	-
3Y Info Ratio	-	5Y Risk	-
3Y Tracking Error	-	10Y Risk	-

Basati su Morningstar Global High-Yield Bond GR Hedged EUR (dove applicabile)

Rend. Cumulati %	Fondo	Bmk	Cat	Rendimenti Trimestrali %	Q1	Q2	Q3	Q4
3-Mesi	1,76	2,32	2,25	2026	-1,12	-	-	-
6-Mesi	1,08	1,16	1,12	2025	0,46	2,32	1,22	0,68
1-Anno	3,12	3,92	3,55	2024	-	-	3,24	-0,08
3-Anni Ann.ti	-	-	-	2023	-	-	-	-
5-Anni Ann.ti	-	-	-	2022	-	-	-	-
10-Anni Ann.ti	-	-	-					

Rendimenti aggiornati al 25/06/2026

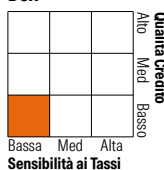
### Portafoglio 31/01/2025



Asset Allocation %	Netta
● Azioni	0,00
● Obbligazioni	88,20
● Liquidità	9,29
● Altro	2,51

### Fixed Income Style

#### Box™



Duration Effettiva	-
Maturità effettiva	-
Qualità Credito Media	BB

Credit Quality %	Fond	Credit Quality %	Fond
AAA	0,00	BBB	9,90
AA	0,00	BB	64,30
A	0,00	B	19,30
		Below B	1,20
		Not Rated	5,30

### Titoli principali

Nome	Settore	%
Ol European Group B.V. 4.75%	-	0,98
Ball Corporation 2.875%	-	0,95
Albertsons Cos Inc / Safeway...	-	0,91
FMG Resources (August 2006)...	-	0,87
Iqvia Inc 2.25%	-	0,86
BE Semiconductor Industries...	-	0,80
Equitrans Midstream...	-	0,78
Crown European Holdings S.A...	-	0,77
Lamb Weston Holdings Inc...	-	0,74
Energizer Gamma Acquisition...	-	0,74
% Primi 10 Titoli sul Patrimonio		8,39
Numero Complessivo di Titoli Azionari		0
Numero Complessivo di Titoli Obbligazionari		369

### Fixed Income Sector Weightings %

Settore	Fondo
🏛️ Governativo	-2,35
⚙️ Societario	92,79
🏠 Cartolarizzazioni	0,06
👥 Enti Locali	0,00
💰 Liquidità ed equivalenti	6,12
📄 Derivati	3,37
<b>Coupon Range %</b>	<b>Fondo</b>
0 coupon	0,15
Da 0 a 4 cedole	24,90
Da 4 a 6 cedole	34,24
Da 6 a 8 cedole	28,39
Da 8 a 10 cedole	11,48
Da 10 a 12 cedole	0,36
Oltre 12 cedole	0,47

### Scadenze %

Scadenza	Fondo
da 1 a 3	9,56
da 3 a 5	33,53
da 5 a 7	26,66
da 7 a 10	9,80
da 10 a 15	0,98
da 15 a 20	0,67
da 20 a 30	1,06
oltre 30	10,25

### Anagrafica

Società di Gestione	Robeco Institutional Asset Management BV	Patrimonio Classe (Mln)	0,69 EUR	Investimento Min. Ingresso	3.000 EUR
Telefono	+31 10 2241224	Domicilio	LUSSEMBURGO	Investimento Min. Successivo	1 EUR
Web	www.robeco.com	Valuta del Fondo	EUR	T.E.R.	1,20%
Data di Partenza	21/11/2017	UCITS	Si	Spese correnti	1,43%
Nome del Gestore	-	Inc/Acc	Acc	Commissione di incentivo	-
Data Inizio Gestione	21/11/2017	ISIN	LU1711576337		
NAV (25/06/2026)	EUR 11,53				

See disclosures for more details

© 2026 Morningstar Italia. Tutti i diritti sono riservati. Le informazioni qui contenute: (1) sono proprietà di Morningstar, (2) non possono essere copiate, (3) non costituiscono consiglio di investimento; (4) sono fornite con scopi informativi; (5) sono ritenute attendibili da Morningstar che, pertanto, ne garantisce il maggior grado di accuratezza e completezza possibile, fatto salvo il caso in cui queste Le siano state fornite in modo errato e/o non completo dalle relative società prodotte; (6) sono estratte dai dati del fondo disponibili e riferiti a date temporali diverse. Morningstar non è responsabile per qualunque danno o perdita derivante da qualunque uso delle informazioni e chi visita tali informazioni sarà responsabile dell'uso che andrà a farne. Non vi è naturalmente garanzia alcuna che i risultati del passato trovino un riscontro nel futuro.

# PrivilEdge Robeco Global High Yield P EUR Sys Hedged Acc

Patrimonio Netto (Mln) 525,40 EUR

(31/01/2025)