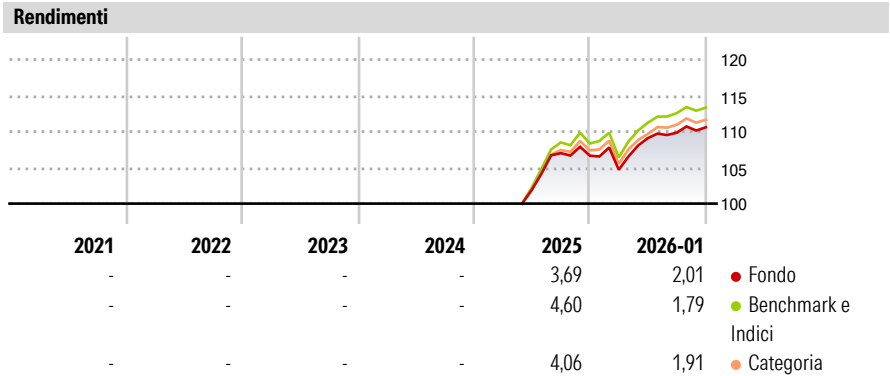


PriviEdge Robeco Global High Yield M CHF Sys Hedged Acc

Categoria Morningstar™	Benchmark Morningstar	Benchmark Dichiarato	Morningstar Rating™
Global High Yield Bond - CHF Hedged	Morningstar Global High-Yield Bond GR Hedged CHF Usato nel Report	Bloomberg Global HY Corp TR USD	Senza rating

Obiettivo d'Investimento Dichiarato

The Sub-Fund is actively managed in reference to a benchmark. The Bloomberg Global High Yield Corporate TR Index (the "Benchmark") is used for performance comparison and for internal risk monitoring purposes only, without implying any particular constraints to the Sub-Fund's investments. Bond issuers represented in the portfolio of the Sub-Fund will generally be similar to those of the Benchmark however, their weightings are expected to differ materially and the Investment Manager has discretion to select issuers that are not part of the Benchmark universe. The Sub-Fund's holdings are therefore expected to deviate materially from the Benchmark. However, under a low volatility environment, the performance of the Sub-Fund may be close to...



Misure di Rischio

3Y Alpha	-	3Y Sharpe Ratio	-
3Y Beta	-	3Y Std Dev	-
3Y R-Squared	-	3Y Risk	-
3Y Info Ratio	-	5Y Risk	-
3Y Tracking Error	-	10Y Risk	-

Basati su Morningstar Global High-Yield Bond GR Hedged CHF (dove applicabile)

Rend. Cumulati %	Fondo	Bmk	Cat	Rendimenti Trimestrali %	Q1	Q2	Q3	Q4
3-Mesi	1,26	2,43	2,32	2026	-	-	-	-
6-Mesi	2,52	3,47	3,15	2025	-1,83	4,19	0,69	0,67
1-Anno	5,23	6,00	5,52	2024	-	-	5,02	-0,32
3-Anni Ann.ti	-	-	-	2023	-	-	-	-
5-Anni Ann.ti	-	-	-	2022	-	-	-	-
10-Anni Ann.ti	-	-	-					

Rendimenti aggiornati al 02/02/2026

Portafoglio 31/01/2025

Asset Allocation %	Netta
Azioni	0,00
Obbligazioni	88,20
Liquidità	9,29
Altro	2,51

Fixed Income Style Box™

Duration Effettiva: -
Maturità effettiva: -
Qualità Credito Media: BB







Qualità Credito: Alto, Med, Basso
Sensibilità ai Tassi: Bassa, Med, Alta

Credit Quality %

Fond	Credit Quality %	Fond	
AAA	0,00	BBB	9,90
AA	0,00	BB	64,30
A	0,00	B	19,30
		Below B	1,20
		Not Rated	5,30

Titoli principali

Nome	Settore	%
Ol European Group B.V. 4.75%	—	0,98
Ball Corporation 2.875%	—	0,95
Albertsons Cos Inc / Safeway...	—	0,91
FMG Resources (August 2006)...	—	0,87
Iqvia Inc 2.25%	—	0,86
BE Semiconductor Industries...	—	0,80
Equitrans Midstream...	—	0,78
Crown European Holdings S.A...	—	0,77
Lamb Weston Holdings Inc...	—	0,74
Energizer Gamma Acquisition...	—	0,74
% Primi 10 Titoli sul Patrimonio		8,39
Numero Complessivo di Titoli Azionari		0
Numero Complessivo di Titoli Obbligazionari		369

Fixed Income Sector Weightings %	Fondo
 Governativo	-2,35
 Societario	92,79
 Cartolarizzazioni	0,06
 Enti Locali	0,00
 Liquidità ed equivalenti	6,12
 Derivati	3,37
Coupon Range %	Fondo
0 coupon	0,15
Da 0 a 4 cedole	24,90
Da 4 a 6 cedole	34,24
Da 6 a 8 cedole	28,39
Da 8 a 10 cedole	11,48
Da 10 a 12 cedole	0,36
Oltre 12 cedole	0,47

Scadenze %	Fondo
da 1 a 3	9,56
da 3 a 5	33,53
da 5 a 7	26,66
da 7 a 10	9,80
da 10 a 15	0,98
da 15 a 20	0,67
da 20 a 30	1,06
oltre 30	10,25

Anagrafica

Società di Gestione	Robeco Institutional Asset Management BV	Patrimonio Classe (Mln)	27,17 CHF	Investimento Min. Ingresso	3.000 EUR
Telefono	+31 10 2241224	Domicilio	LUSSEMBURGO	Investimento Min. Successivo	-
Web	www.robeco.com	Valuta del Fondo	CHF	T.E.R.	-
Data di Partenza	21/11/2017	UCITS	Si	Spese correnti	0,81%
Nome del Gestore	-	Inc/Acc	Acc	Commissione di incentivo	-
Data Inizio Gestione	21/11/2017	ISIN	LU1711578200		
NAV (02/02/2026)	CHF 10,90				

PrivilEdge Robeco Global High Yield M CHF Sys Hedged Acc

Patrimonio Netto (Mln)	525,40 EUR
(31/01/2025)	