

# T. Rowe Price Funds SICAV - Japanese Equity Fund AH (EUR)

**Categoria Morningstar™**

Azionari Altri Settori

**Benchmark Morningstar**
Not Categorized  
Usato nel Report
**Benchmark Dichiarato**

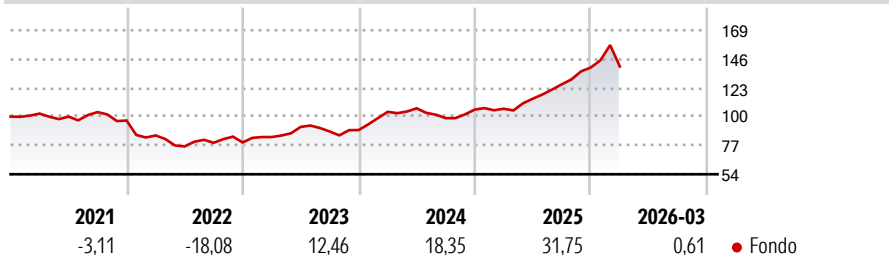
TOPIX NR JPY

**Morningstar Rating™**

Senza rating

**Obiettivo d'Investimento Dichiarato**

Incrementare il valore delle sue azioni nel lungo periodo tramite l'incremento del valore dei suoi investimenti. Il fondo investe principalmente in un portafoglio ampiamente diversificato di azioni di società giapponesi. Il fondo può utilizzare strumenti derivati a fini di copertura e di efficiente gestione del portafoglio.

**Rendimenti**

**Misure di Rischio**

3Y Alpha	-	3Y Sharpe Ratio	1,19
3Y Beta	-	3Y Std Dev	12,67
3Y R-Squared	-	3Y Risk	-
3Y Info Ratio	-	5Y Risk	-
3Y Tracking Error	-	10Y Risk	-

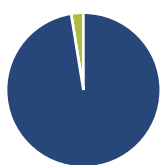
**Rend. Cumulati %**

Periodo	Fondo
3-Mesi	2,87
6-Mesi	12,91
1-Anno	39,57
3-Anni Ann.ti	20,08
5-Anni Ann.ti	7,94
10-Anni Ann.ti	-

Rendimenti aggiornati al 28/04/2026

**Rendimenti**

Periodo	Q1	Q2	Q3	Q4
2026	0,61	-	-	-
2025	0,60	7,51	10,07	10,67
2024	16,30	2,72	-7,35	6,93
2023	5,43	9,70	-4,00	1,28
2022	-12,32	-10,31	3,80	0,36

**Portafoglio 31/03/2026**

**Asset Allocation %**

Azioni	97,44
Obbligazioni	0,00
Liquidità	2,56
Altro	0,00

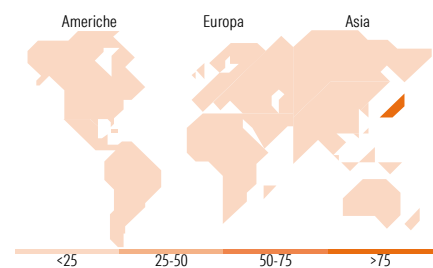
**Style Box Azionaria**

**Mkt Cap %**

Capitalizzazione	Fondo
Giant	32,11
Large	27,02
Medium	33,66
Small	7,22
Micro	0,00

**Capitalizzazione media di mercato**

Ave Mkt Cap EUR	13.281,5
	2


**Titoli principali**

Nome	Settore	%
Mitsubishi UFJ Financial...	Finanza	5,37
Toyota Motor Corp	Beni di Consumo Ciclici	4,19
Recruit Holdings Co Ltd	Finanza	3,90
ORIX Corp	Finanza	3,51
MS&AD Insurance Group...	Finanza	3,23
Sony Group Corp	Beni di Consumo Ciclici	3,01
Resona Holdings Inc	Finanza	2,74
Shin-Etsu Chemical Co Ltd	Beni Industriali	2,58
Hitachi Ltd	Tecnologia	2,57
Nintendo Co Ltd	Beni di Consumo Ciclici	2,51
% Primi 10 Titoli sul Patrimonio		33,61
Numero Complessivo di Titoli Azionari		73
Numero Complessivo di Titoli Obbligazionari		0

**Distribuzione Settoriale %**

Settore	Fondo
<b>Ciclico</b>	<b>47,54</b>
Materie Prime	12,38
Beni di Consumo Ciclici	14,13
Finanza	20,50
Immobiliare	0,52
<b>Sensibile</b>	<b>41,20</b>
Telecomunicazioni	7,70
Energia	-
Beni Industriali	20,14
Tecnologia	13,36
<b>Difensivo</b>	<b>11,27</b>
Beni Difensivi	1,69
Salute	9,58
Servizi di Pubblica Utilità	-

**Ripartizione Geografica %**

Regione	Fondo
<b>America</b>	<b>0,00</b>
Stati Uniti	0,00
Canada	0,00
America Latina e Centrale	0,00
<b>Europa</b>	<b>0,00</b>
Regno Unito	0,00
Europa Occidentale - Euro	0,00
Europa Occidentale - Non Euro	0,00
Europa dell'Est	0,00
Africa	0,00
Medio Oriente	0,00
<b>Asia</b>	<b>100,00</b>
Giappone	100,00
Australasia	0,00
Asia - Paesi Sviluppati	0,00
Asia - Emergente	0,00

**Anagrafica**

Società di Gestione	T. Rowe Price (Luxembourg) Management S.à r.l.	Patrimonio Classe (Mln)	1,89 EUR	Investimento Min. Ingresso	-
Telefono	+441268466339	Domicilio	LUSSEMBURGO	Investimento Min. Successivo	100 EUR
Web	www.troweprice.com	Valuta del Fondo	EUR	T.E.R.	1,77%
Data di Partenza	14/09/2017	UCITS	Si	Spese correnti	1,77%
Nome del Gestore	Hiroshi Watanabe	Inc/Acc	Acc	Commissione di incentivo	-
Data Inizio Gestione	01/07/2024	ISIN	LU1683326703		
NAV (28/04/2026)	EUR 20,81				
Patrimonio Netto (Mln)	66,96 EUR				

(31/03/2026)