

T. Rowe Price Funds SICAV - Japanese Equity Fund A (USD)

Categoria Morningstar™

Azionari Giappone Large Cap

Benchmark Morningstar

Morningstar Japan Target Market Exposure TOPIX NR JPY

NR JPY

Usato nel Report

Benchmark Dichiarato

TOPIX NR JPY

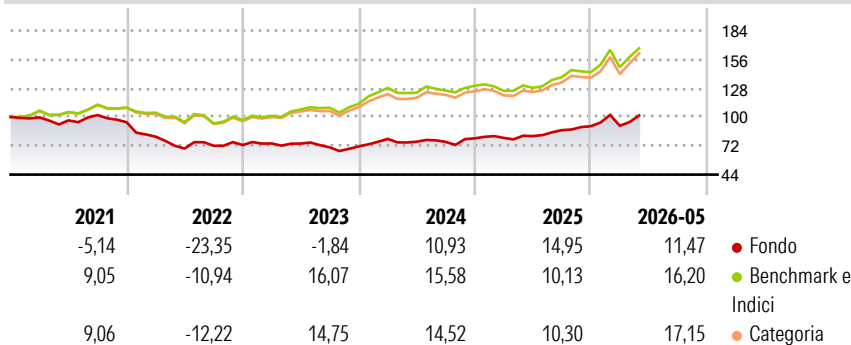
Morningstar Rating™

★

Obiettivo d'Investimento Dichiarato

Incrementare il valore delle sue azioni nel lungo periodo tramite l'incremento del valore dei suoi investimenti. Il fondo investe principalmente in un portafoglio ampiamente diversificato di azioni di società giapponesi. Il fondo può utilizzare strumenti derivati a fini di copertura e di efficiente gestione del portafoglio.

Rendimenti



Misure di Rischio

3Y Alpha	-0,75	3Y Sharpe Ratio	0,66
3Y Beta	0,82	3Y Std Dev	12,77
3Y R-Squared	78,51	3Y Risk	-Med
3Y Info Ratio	-0,88	5Y Risk	Med
3Y Tracking Error	6,68	10Y Risk	-

Basati su Morningstar Japan Target Market Exposure NR JPY (dove applicabile)

Rend. Cumulati %

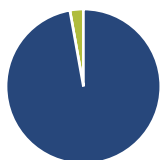
	Fondo	Bmk	Cat
3-Mesi	7,34	6,56	8,84
6-Mesi	10,89	13,10	15,40
1-Anno	24,09	29,02	30,13
3-Anni Ann.ti	8,98	14,25	14,15
5-Anni Ann.ti	0,98	9,53	9,34
10-Anni Ann.ti	-	-	-

Rendimenti aggiornati al 12/06/2026

Rendimenti

	Q1	Q2	Q3	Q4
2026	0,51	-	-	-
2025	0,60	2,20	7,08	4,41
2024	10,23	-3,45	-0,26	4,51
2023	2,11	-0,11	-4,96	1,26
2022	-14,72	-14,31	3,91	0,94

Portafoglio 30/04/2026



Asset Allocation %

Azioni	97,18
Obbligazioni	0,00
Liquidità	2,82
Altro	0,00

Style Box Azionaria

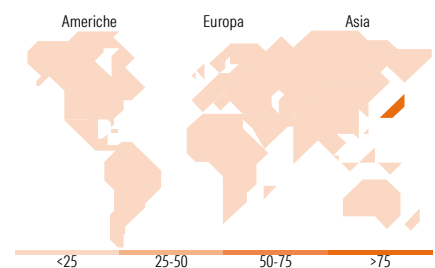


Mkt Cap %

Fondo	31,71
Giant	26,08
Large	35,36
Medium	5,80
Small	1,06

Capitalizzazione media di mercato

Fondo	13.964,1
Ave Mkt Cap EUR	2



Titoli principali

Nome	Settore	%
Mitsubishi UFJ Financial...	Finanza	5,53
Recruit Holdings Co Ltd	Beni di Consumo Ciclici	4,15
Toyota Motor Corp	Beni di Consumo Ciclici	3,81
ORIX Corp	Finanza	3,61
Renesas Electronics Corp	Beni di Consumo Ciclici	3,33
MS&AD Insurance Group...	Assicurazioni	3,07
Resona Holdings Inc	Beni di Consumo Ciclici	2,93
Sony Group Corp	Beni di Consumo Ciclici	2,77
Hitachi Ltd	Beni di Consumo Ciclici	2,68
Tokyo Seimitsu Co Ltd	Beni di Consumo Ciclici	2,35
% Primi 10 Titoli sul Patrimonio		34,24
Numero Complessivo di Titoli Azionari		73
Numero Complessivo di Titoli Obbligazionari		0

Distribuzione Settoriale %

	Fondo
Ciclico	46,78
Materie Prime	11,54
Beni di Consumo Ciclici	14,23
Finanza	20,53
Immobiliare	0,47
Sensibile	41,82
Telecomunicazioni	8,17
Energia	-
Beni Industriali	18,68
Tecnologia	14,96
Difensivo	11,40
Beni Difensivi	1,48
Salute	9,92
Servizi di Pubblica Utilità	-

Ripartizione Geografica %

	Fondo
America	0,00
Stati Uniti	0,00
Canada	0,00
America Latina e Centrale	0,00
Europa	0,00
Regno Unito	0,00
Europa Occidentale - Euro	0,00
Europa Occidentale - Non Euro	0,00
Europa dell'Est	0,00
Africa	0,00
Medio Oriente	0,00
Asia	100,00
Giappone	100,00
Australasia	0,00
Asia - Paesi Sviluppati	0,00
Asia - Emergente	0,00

Anagrafica

Società di Gestione	T. Rowe Price (Luxembourg) Management S.à r.l.	Patrimonio Classe (Mln)	1,05 USD	Investimento Min. Ingresso	-
Telefono	+441268466339	Domicilio	LUSSEMBURGO	Investimento Min. Successivo	100 EUR
Web	www.troweprice.com	Valuta del Fondo	USD	T.E.R.	1,77%
Data di Partenza	16/11/2017	UCITS	Si	Spese correnti	1,77%
Nome del Gestore	Hiroshi Watanabe	Inc/Acc	Acc	Commissione di incentivo	-
Data Inizio Gestione	01/07/2024	ISIN	LU1721361761		
NAV (12/06/2026)	USD 14,05				

See disclosures for more details

© 2026 Morningstar Italia. Tutti i diritti sono riservati. Le informazioni qui contenute: (1) sono proprietà di Morningstar, (2) non possono essere copiate, (3) non costituiscono consiglio di investimento; (4) sono fornite con scopi informativi; (5) sono ritenute attendibili da Morningstar che, pertanto, ne garantisce il maggior grado di accuratezza e completezza possibile, fatto salvo il caso in cui queste Le siano state fornite in modo errato e/o non completo dalle relative società prodotte; (6) sono estratte dai dati del fondo disponibili e riferiti a date temporali diverse. Morningstar non è responsabile per qualunque danno o perdita derivante da qualunque uso delle informazioni e chi visiona tali informazioni sarà responsabile dell'uso che andrà a farne. Non vi è naturalmente garanzia alcuna che i risultati del passato trovino un riscontro nel futuro.

T. Rowe Price Funds SICAV - Japanese Equity Fund A (USD)

Patrimonio Netto (Mln)

70,21 EUR

(30/04/2026)