

iShares Global Aggregate 1-5 Year Bond Index Fund D Dist USD

Categoria Morningstar™

Obbligazionari Globali

Benchmark Morningstar

Morningstar Global Core Bond GR USD

Usato nel Report

Benchmark Dichiarato

Bloomberg Global Aggregate 1-5Y TR USD

Morningstar Rating™

★★★★★

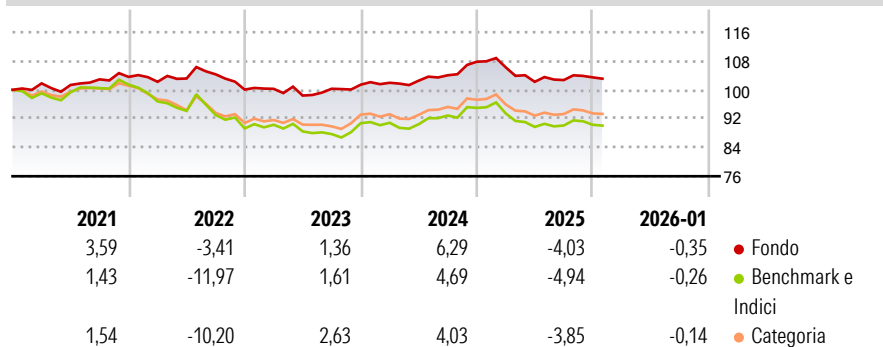
Obiettivo d'Investimento Dichiarato

The investment objective of the Fund is to provide Shareholders with a total return, taking into account both capital and income returns, which reflects the total return of the Bloomberg Global Aggregate 1-5 Year Index, the Fund's Benchmark Index. In order to achieve this objective, the Fund will invest as far as possible and practicable in the fixed income securities that make up the Fund's Benchmark Index. The Fund may also invest in other fixed income securities (such as bonds issued by governments, government-related issuers, corporate issuers or entities in the securitised sector) in order to achieve a similar return to the Fund's Benchmark Index in a cost efficient manner. The Fund's investments will normally be listed or traded on...

Misure di Rischio

3Y Alpha	0,36	3Y Sharpe Ratio	-0,54
3Y Beta	0,70	3Y Std Dev	3,86
3Y R-Squared	92,78	3Y Risk	Basso
3Y Info Ratio	0,41	5Y Risk	Basso
3Y Tracking Error	2,52	10Y Risk	-


Basati su Morningstar Global Core Bond GR USD (dove applicabile)

Rendimenti


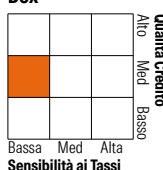
Rend. Cumulati %	Fondo	Bmk	Cat
3-Mesi	-0,12	-0,54	-0,38
6-Mesi	0,48	0,44	0,63
1-Anno	-4,58	-5,36	-4,57
3-Anni Ann.ti	0,80	0,00	0,24
5-Anni Ann.ti	0,58	-1,85	-1,56
10-Anni Ann.ti	-	-	-

Rendimenti aggiornati al 11/02/2026

Rendimenti Trimestrali %	Q1	Q2	Q3	Q4
2026	-	-	-	-
2025	-1,45	-3,77	0,48	0,72
2024	0,53	0,58	1,46	3,62
2023	0,22	-1,87	1,92	1,12
2022	-1,32	0,90	1,13	-4,07

Portafoglio 31/12/2025

Fixed Income Style

Box™



Fondo

Duration Effettiva	2,74
Maturità effettiva	3,22
Qualità Credito Media	BBB

Credit Quality %

Fond

Credit Quality %	Fond	Credit Quality %	Fond
AAA	13,54	BBB	13,62
AA	40,68	BB	0,02
A	28,04	B	0,00
		Below B	0,00
		Not Rated	4,10

Titoli principali

Nome	Settore	%
BlackRock ICS USD...	—	1,30
China Development Bank 3.45%	—	0,79
China (People's Republic Of)...	—	0,71
United States Treasury Notes...	—	0,61
United States Treasury Notes...	—	0,60
United States Treasury Notes...	—	0,60
China (People's Republic Of)...	—	0,60
China (People's Republic Of)...	—	0,58
China (People's Republic Of)...	—	0,55
Federal National Mortgage...	—	0,55
% Primi 10 Titoli sul Patrimonio		6,88
Numero Complessivo di Titoli Azionari		0
Numero Complessivo di Titoli Obbligazionari		3.741

Fixed Income Sector Weightings %

Fondo

Governativo	65,59
Societario	25,31
Cartolarizzazioni	8,28
Enti Locali	0,00
Liquidità ed equivalenti	0,82
Derivati	0,00

Coupon Range %

Fondo

0 coupon	2,40
Da 0 a 4 cedole	72,40
Da 4 a 6 cedole	23,09
Da 6 a 8 cedole	1,88
Da 8 a 10 cedole	0,23
Da 10 a 12 cedole	0,00
Oltre 12 cedole	0,00

Scadenze %

Fondo

da 1 a 3	47,41
da 3 a 5	43,56
da 5 a 7	1,57
da 7 a 10	0,83
da 10 a 15	0,44
da 15 a 20	0,01
da 20 a 30	3,72
oltre 30	0,29

Anagrafica

Società di Gestione	BlackRock Asset Management Ireland Ltd	Patrimonio Classe (Mln)	140,62 USD	Investimento Min. Ingresso	100 USD
Telefono	-	(11/02/2026)	-	Investimento Min. Successivo	5.000 USD
Web	www.blackrock.com	Domicilio	IRLANDA	T.E.R.	-
Data di Partenza	14/12/2017	Valuta del Fondo	USD	Spese correnti	0,15%
Nome del Gestore	-	UCITS	Si	Commissione di incentivo	-
Data Inizio Gestione	-	Inc/Acc	Inc		
NAV (11/02/2026)	USD 9,40	ISIN	IE00BF2MW353		
Patrimonio Netto (Mln)	1.618,85 USD				

(31/12/2025)