

Eurizon Flessibile Azionario Marzo 2025 A

Categoria Morningstar™

Bilanciati Altro

Benchmark Morningstar

Not Categorized

Usato nel Report

Benchmark Dichiarato

Not Benchmarked

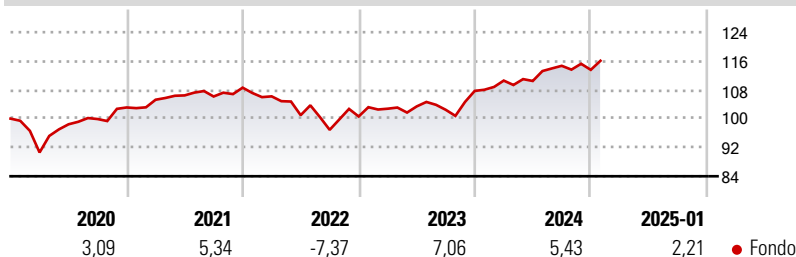
Morningstar Rating™

Senza rating

Obiettivo d'Investimento Dichiarato

Tipologia di strumenti finanziari e valuta di denominazione: strumenti finanziari di natura azionaria, obbligazionaria e/o monetaria denominati principalmente in euro, in dollari USA e sterline. Gli investimenti in strumenti finanziari di natura azionaria sono presenti per almeno il 30% delle attività. Il patrimonio del Fondo può essere investito in misura superiore al 35% delle sue attività in strumenti finanziari emessi o garantiti dagli Stati di Italia, Francia, Germania o dagli Stati Uniti d'America ovvero da organismi internazionali di carattere pubblico di cui fanno parte uno o più Stati membri dell'UE, a condizione che il Fondo detenga strumenti finanziari di almeno sei emissioni differenti e che il valore di ciascuna emissione non...

Rendimenti



Misure di Rischio

3Y Alpha	-	3Y Sharpe Ratio	0,09
3Y Beta	-	3Y Std Dev	6,69
3Y R-Squared	-	3Y Risk	-
3Y Info Ratio	-	5Y Risk	-
3Y Tracking Error	-	10Y Risk	-

Rend. Cumulati %

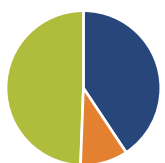
Periodo	Fondo
3-Mesi	1,69
6-Mesi	3,73
1-Anno	7,04
3-Anni Ann.ti	2,55
5-Anni Ann.ti	3,01
10-Anni Ann.ti	-

Rendimenti aggiornati al 03/02/2025

Rendimenti

Periodo	Q1	Q2	Q3	Q4
2025	-	-	-	-
2024	2,65	-0,09	3,81	-0,97
2023	2,14	0,62	-0,91	5,12
2022	-2,22	-4,92	-4,03	3,83
2021	2,09	1,14	-0,28	2,31

Portafoglio 31/12/2024

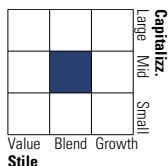


Asset Allocation %

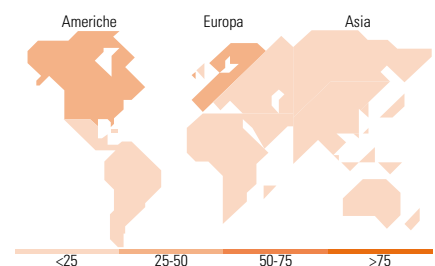
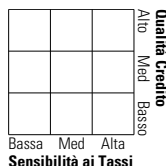
Azioni	40,67
Obbligazioni	9,92
Liquidità	49,41
Altro	0,00

Morningstar Style Box®

Stile Azionario



Reddito Fisso



Titoli principali

Nome	Settore	%
Italy (Republic Of)	—	24,32
Italy (Republic Of)	—	14,00
Germany (Federal Republic Of)	—	9,88
Germany (Federal Republic Of)	—	9,63
Sage Group (The) PLC	📄	0,40
Ferrovial SE	⚙️	0,37
Universal Music Group NV	📱	0,37
Agilent Technologies Inc	📊	0,37
Juniper Networks Inc	📄	0,37
Trelleborg AB Class B	⚙️	0,37
% Primi 10 Titoli sul Patrimonio		60,08
Numero Complessivo di Titoli Azionari		120
Numero Complessivo di Titoli Obbligazionari		3

Distribuzione Settoriale %

Settore	Fondo
🔄 Ciclico	32,51
📈 Sensibile	49,14
🛡️ Difensivo	18,36

Fixed Income Sector Weightings %

Settore	Fondo
🏛️ Governativo	16,72
⚙️ Societario	0,00
🏠 Cartolarizzazioni	0,00
🏢 Enti Locali	0,00
📄 Liquidità ed equivalenti	83,28
📄 Derivati	0,00

Ripartizione Geografica %

Regione	Fondo
America	48,64
Stati Uniti	48,64
Canada	0,00
America Latina e Centrale	0,00
Europa	51,36
Regno Unito	8,42
Europa Occidentale - Euro	31,15
Europa Occidentale - Non Euro	11,79
Europa dell'Est	0,00
Africa	0,00
Medio Oriente	0,00
Asia	0,00
Giappone	0,00
Australasia	0,00
Asia - Paesi Sviluppati	0,00
Asia - Emergente	0,00

Anagrafica

Società di Gestione	Eurizon Capital SGR SpA	Patrimonio Classe (Mln)	22,08 EUR	Investimento Min. Ingresso	500 EUR
Telefono	+39 2 88101	(31/01/2025)		Investimento Min. Successivo	500 EUR
Web	www.eurizoncapital.it	Domicilio	ITALIA	T.E.R.	-
Data di Partenza	29/11/2017	Valuta del Fondo	EUR	Spese correnti	2,02%
Nome del Gestore	-	UCITS	Si	Commissione di incentivo	20,00%
Data Inizio Gestione	29/11/2017	Inc/Acc	Acc		
NAV (03/02/2025)	EUR 5,79	ISIN	IT0005312639		

Eurizon Flessibile Azionario Marzo 2025 A

Patrimonio Netto (Mln)

57,25 EUR

(31/12/2024)