

# BlackRock Strategic Funds - Global Real Asset Securities Fund X2 USD

## Categoria Morningstar™

Azionari Altri Settori

## Benchmark Morningstar

Not Categorized  
Usato nel Report

## Benchmark Dichiarato

50% FTSE EPRA/NAREIT Dev Dividend+ TR  
USD, 50% FTSE Global Dev Core Infra 50/50  
TR USD

## Morningstar Rating™

Senza rating

### Obiettivo d'Investimento Dichiarato

The sub-fund seeks to achieve a total return for investors. The Fund will seek to achieve this investment objective by investing globally at least 70% of its total assets in equities and equity-related securities (including derivatives) of companies whose economic activity is predominantly in the real estate and infrastructure sectors. The real estate sector may include residential and/or commercial real estate focused companies as well as real estate operating companies and real estate holding companies including real estate investment trusts (listed, closedended investment vehicles that invest in, manage and/or own, real estate). The infrastructure sector may include companies engaged in the management, ownership and operation of assets...


### Misure di Rischio

3Y Alpha	-	3Y Sharpe Ratio	0,26
3Y Beta	-	3Y Std Dev	8,50
3Y R-Squared	-	3Y Risk	-
3Y Info Ratio	-	5Y Risk	-
3Y Tracking Error	-	10Y Risk	-

### Rendimenti



### Portafoglio 31/03/2026



### Rend. Cumulati %

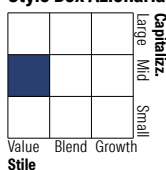
	Fondo
3-Mesi	7,14
6-Mesi	7,07
1-Anno	13,68
3-Anni Ann.ti	6,43
5-Anni Ann.ti	2,90
10-Anni Ann.ti	-

Rendimenti aggiornati al 24/04/2026

### Rendimenti

	Q1	Q2	Q3	Q4
<b>Trimestrali %</b>				
2026	3,47	-	-	-
2025	0,11	1,85	-0,35	0,88
2024	-1,15	-0,87	9,50	-3,32
2023	3,12	2,15	-3,20	6,30
2022	0,23	-10,99	-7,34	-1,45

### Style Box Azionaria

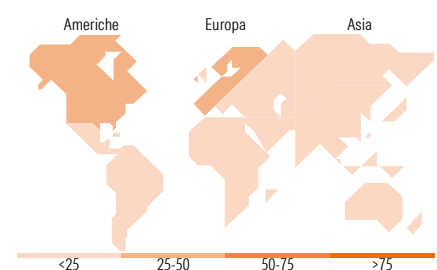


### Mkt Cap %

	Fondo
Giant	6,73
Large	27,90
Medium	50,49
Small	14,29
Micro	0,59

### Capitalizzazione media di mercato

	Fondo
Ave Mkt Cap USD	11.106,32



### Titoli principali

Nome	Settore	%
BlackRock ICS USD...	-	9,59
Equinix Inc	🏠	3,30
Equity Residential	🏠	2,77
Terna SpA	💡	2,72
Iron Mountain Inc	🏠	2,52
National Grid PLC	💡	2,49
UNITE Group PLC	🏠	2,35
Aedifica SA	🏠	2,17
Redeia Corporacion SA	💡	2,16
Regency Centers Corp	🏠	2,15
% Primi 10 Titoli sul Patrimonio		32,24
Numero Complessivo di Titoli Azionari		243
Numero Complessivo di Titoli Obbligazionari		0

### Distribuzione Settoriale %

	Fondo
<b>Ciclico</b>	<b>68,82</b>
🏠 Materie Prime	-
🏠 Beni di Consumo Ciclici	-
🏠 Finanza	-
🏠 Immobiliare	68,82
<b>Sensibile</b>	<b>10,83</b>
📡 Telecomunicazioni	2,38
⚡ Energia	-
⚙️ Beni Industriali	6,69
📡 Tecnologia	1,76
<b>Difensivo</b>	<b>20,34</b>
🏠 Beni Difensivi	-
🏠 Salute	-
💡 Servizi di Pubblica Utilità	20,34

### Ripartizione Geografica %

	Fondo
<b>America</b>	<b>30,31</b>
Stati Uniti	27,40
Canada	2,91
America Latina e Centrale	0,00
<b>Europa</b>	<b>43,33</b>
Regno Unito	16,12
Europa Occidentale - Euro	26,06
Europa Occidentale - Non Euro	1,16
Europa dell'Est	0,00
Africa	0,00
Medio Oriente	0,00
<b>Asia</b>	<b>26,37</b>
Giappone	4,22
Australasia	8,96
Asia - Paesi Sviluppati	13,18
Asia - Emergente	0,00

### Anagrafica

Società di Gestione	BlackRock (Luxembourg) SA	Patrimonio Classe (Mln)	20,78 USD	Investimento Min. Ingresso	10.000.000 USD
Telefono	+44 20 77433000	Domicilio	LUSSEMBURGO	Investimento Min. Successivo	10.000 USD
Web	www.blackrock.com	Valuta del Fondo	USD	T.E.R.	-
Data di Partenza	30/11/2017	UCITS	Si	Spese correnti	0,07%
				Commissione di incentivo	-

# BlackRock Strategic Funds - Global Real Asset Securities Fund X2 USD

Nome del Gestore	-	Inc/Acc	Acc
Data Inizio Gestione	30/11/2017	ISIN	LU1669037183
NAV <sup>(24/04/2026)</sup>	USD 160,78		
Patrimonio Netto (Mln)	1.277,56 USD		
<sup>(31/03/2026)</sup>			