

Schroder International Selection Fund Asian Dividend Maximiser C Distribution EUR

Categoria Morningstar™
Hedged M

Benchmark Morningstar
Not Categorized
Usato nel Report

Benchmark Dichiarato
MSCI AC Asia Pac Ex JPN NR USD

Morningstar Rating™
Senza rating

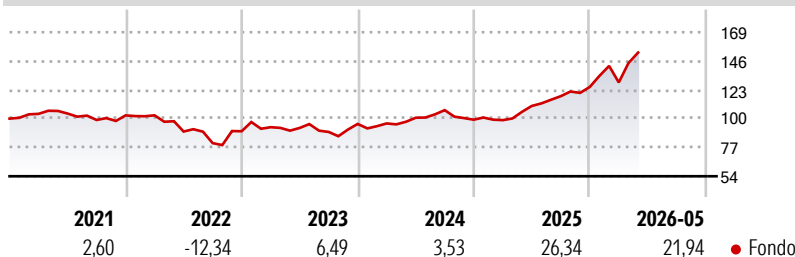
Obiettivo d'Investimento Dichiarato

Il fondo punta a generare reddito e potenziale di crescita del capitale. Il fondo punta a realizzare un reddito target del 7% annuo, sebbene questo risultato non sia garantito e possa variare in base alle condizioni di mercato. Almeno due terzi del fondo (liquidità esclusa) saranno investiti in azioni di società dell'area Asia-Pacifico (Giappone escluso), selezionate per il loro elevato reddito da dividendi, per la capacità di generare reddito a lungo termine e per il potenziale di crescita. Il fondo genera il proprio reddito da due fonti: i dividendi percepiti sulle azioni di società e la liquidità ottenuta dalla vendita, in via continuativa, di parte della potenziale crescita di capitale sulle azioni detenute.

Misure di Rischio

3Y Alpha	-	3Y Sharpe Ratio	1,12
3Y Beta	-	3Y Std Dev	13,96
3Y R-Squared	-	3Y Risk	-
3Y Info Ratio	-	5Y Risk	-
3Y Tracking Error	-	10Y Risk	-

Rendimenti



Rend. Cumulati %

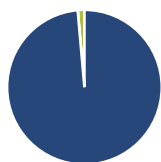
	Fondo
3-Mesi	9,07
6-Mesi	21,87
1-Anno	36,10
3-Anni Ann.ti	16,73
5-Anni Ann.ti	6,81
10-Anni Ann.ti	-

Rendimenti aggiornati al 11/06/2026

Rendimenti

	Q1	Q2	Q3	Q4
Trimestrali %				
2026	2,88	-	-	-
2025	-0,36	11,45	7,11	6,22
2024	0,40	4,73	6,02	-7,13
2023	3,57	-0,62	-3,48	7,19
2022	0,01	-12,58	-10,33	11,80

Portafoglio 31/05/2026



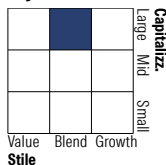
Asset Allocation %

- Azioni
- Obbligazioni
- Liquidità
- Altro

Netta

Azioni	101,43
Obbligazioni	0,00
Liquidità	-1,43
Altro	0,00

Style Box Azionaria

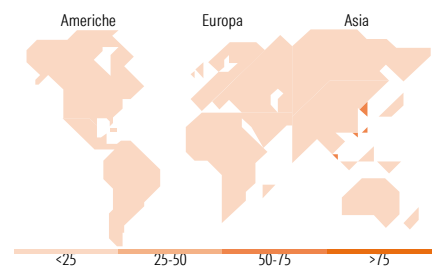


Mkt Cap %

Fondo	
Giant	73,64
Large	23,83
Medium	2,53
Small	0,00
Micro	0,00

Capitalizzazione media di mercato

Fondo	
Ave Mkt Cap USD	114.605,28



Titoli principali

Nome	Settore	%
Taiwan Semiconductor...		10,36
Samsung Electronics Co Ltd...		7,37
ASE Technology Holding Co Ltd		5,67
MediaTek Inc		5,58
Hon Hai Precision Industry...		4,72
Samsung Electronics Co Ltd		4,11
Oversea-Chinese Banking Corp...		2,85
DBS Group Holdings Ltd		2,58
Rio Tinto PLC Ordinary Shares		2,54
BOC Hong Kong Holdings Ltd		2,43
% Primi 10 Titoli sul Patrimonio		48,20
Numero Complessivo di Titoli Azionari		262
Numero Complessivo di Titoli Obbligazionari		0

Distribuzione Settoriale %

	Fondo
Ciclico	39,93
Materie Prime	5,56
Beni di Consumo Ciclici	6,84
Finanza	22,03
Immobiliare	5,50
Sensibile	52,50
Telecomunicazioni	8,11
Energia	0,99
Beni Industriali	4,48
Tecnologia	38,91
Difensivo	7,57
Beni Difensivi	5,93
Salute	0,60
Servizi di Pubblica Utilità	1,04

Ripartizione Geografica %

	Fondo
America	0,00
Stati Uniti	0,00
Canada	6,00
America Latina e Centrale	0,00
Europa	2,50
Regno Unito	2,50
Europa Occidentale - Euro	0,00
Europa Occidentale - Non Euro	0,00
Europa dell'Est	0,00
Africa	0,00
Medio Oriente	0,00
Asia	97,50
Giappone	0,00
Australasia	13,67
Asia - Paesi Sviluppati	63,41
Asia - Emergente	20,42

Anagrafica

Società di Gestione	Schroder Investment Management (Europe) S.A.	Patrimonio Classe (Mln)	0,06 USD	Investimento Min. Ingresso	1.000 EUR
Telefono	+352 341 342 202	Domicilio	LUSSEMBURGO	Investimento Min. Successivo	1.000 EUR
Web	www.schroders.com	Valuta del Fondo	EUR	T.E.R.	1,15%
Data di Partenza	28/11/2017	UCITS	Si	Spese correnti	1,11%
Nome del Gestore	Jeegar Jagani Richard Sennitt Scott Thomson	Inc/Acc	Inc	Commissione di incentivo	0,00%
		ISIN	LU1725189663		

See disclosures for more details

© 2026 Morningstar Italia. Tutti i diritti sono riservati. Le informazioni qui contenute: (1) sono proprietà di Morningstar, (2) non possono essere copiate, (3) non costituiscono consiglio di investimento; (4) sono fornite con scopi informativi; (5) sono ritenute attendibili da Morningstar che, pertanto, ne garantisce il maggior grado di accuratezza e completezza possibile, fatto salvo il caso in cui queste Le siano state fornite in modo errato e/o non completo dalle relative società produttrici; (6) sono estratte dai dati del fondo disponibili e riferiti a date temporali diverse. Morningstar non è responsabile per qualunque danno o perdita derivante da qualunque uso delle informazioni e chi visiona tali informazioni sarà responsabile dell'uso che andrà a farne. Non vi è naturalmente garanzia alcuna che i risultati del passato trovino un riscontro nel futuro.

MORNINGSTAR

Schroder International Selection Fund Asian Dividend Maximiser C Distribution EUR

Hedged M

Ghokhulan
Manickavasagar

Data Inizio Gestione.....18/09/2013.....

NAV ^(11/06/2026) EUR 77,92

Patrimonio Netto (Mln) 263,54 USD

(31/05/2026)