

# Oddo BHF Avenir Euro CN-EUR

## Categoria Morningstar™

Azionari Area Euro Mid Cap

## Benchmark Morningstar

Morningstar Developed Eurozone Small-Mid Cap Target Market Exposure NR EUR  
Usato nel Report

## Benchmark Dichiarato

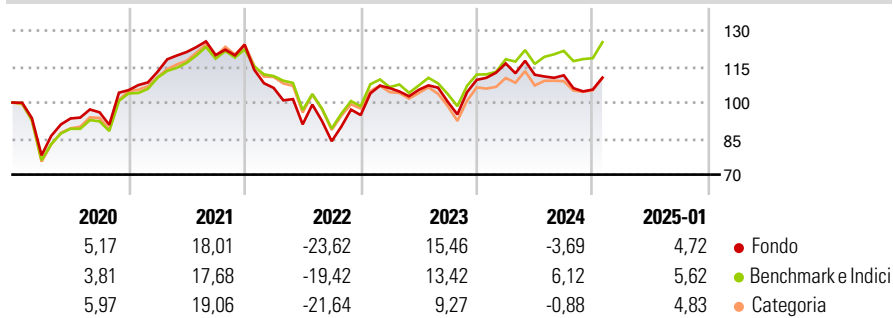
MSCI EMU SMID NR EUR

## Morningstar Rating™

★★★

### Obiettivo d'Investimento Dichiarato

### Rendimenti



### Misure di Rischio

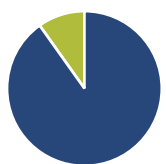
3Y Alpha	-3,60	3Y Sharpe Ratio	-0,10
3Y Beta	1,07	3Y Std Dev	17,66
3Y R-Squared	92,08	3Y Risk	+Med
3Y Info Ratio	-0,75	5Y Risk	Med
3Y Tracking Error	5,06	10Y Risk	-

Basati su Morningstar Developed Eurozone Small-Mid Cap Target Market Exposure NR EUR (dove applicabile)

Rend. Cumulati %	Fondo	Bmk	Cat	Rendimenti Trimestrali %	Q1	Q2	Q3	Q4
3-Mesi	2,96	5,32	3,76	2025	-	-	-	-
6-Mesi	3,22	8,61	6,00	2024	6,24	-4,04	-0,21	-5,33
1-Anno	-0,29	11,78	7,34	2023	11,83	-0,68	-4,70	9,08
3-Anni Ann.ti	-0,76	2,91	1,18	2022	-14,51	-14,32	-7,70	12,98
5-Anni Ann.ti	1,39	4,03	3,19	2021	7,29	7,28	-1,06	3,62
10-Anni Ann.ti	-	-	-					

Rendimenti aggiornati al 04/02/2025

### Portafoglio 31/12/2024



Asset Allocation %	Netta
● Azioni	90,16
● Obbligazioni	0,00
● Liquidità	9,84
● Altro	0,00

### Style Box

#### Azionaria

Style	Value	Blend	Growth	Capitalizz.
Large				Mid
Medium				Small
Small				

Value Blend Growth

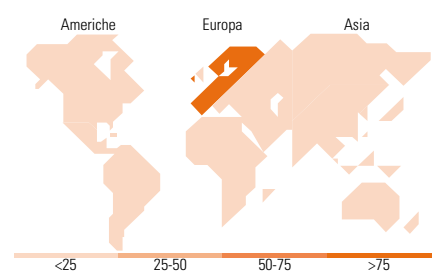
Style

### Mkt Cap %

Fondo	Fondo
Giant	6,04
Large	9,04
Medium	72,53
Small	11,84
Micro	0,55

### Capitalizzazione media di mercato

Ave Mkt Cap EUR 6.654,32



### Titoli principali

Nome	Settore	%
Germany (Federal Republic...)	-	7,15
De'Longhi SpA	🏠	5,92
BioMerieux SA	🏥	5,91
Metso Corp	⚙️	5,89
MTU Aero Engines AG	⚙️	5,87
Sodexo	⚙️	5,83
Safran SA	⚙️	5,45
Fluidra SA	⚙️	4,53
Icon PLC	🏠	4,52
SEB SA	🏠	4,38
% Primi 10 Titoli sul Patrimonio		55,45
Numero Complessivo di Titoli Azionari		36
Numero Complessivo di Titoli Obbligazionari		0

### Distribuzione Settoriale %

Fondo	Fondo
<b>Ciclico</b>	<b>16,58</b>
🏠 Materie Prime	-
🏠 Beni di Consumo Ciclici	14,90
🏠 Finanza	1,68
🏠 Immobiliare	-
<b>Sensibile</b>	<b>59,69</b>
📞 Telecomunicazioni	0,51
⚡ Energia	0,69
⚙️ Beni Industriali	44,44
💻 Tecnologia	14,06
<b>Difensivo</b>	<b>23,73</b>
🏠 Beni Difensivi	-
🏠 Salute	23,73
🏠 Servizi di Pubblica Utilità	-

### Ripartizione Geografica %

Fondo	Fondo
<b>America</b>	<b>5,01</b>
Stati Uniti	5,01
Canada	0,00
America Latina e Centrale	0,00
<b>Europa</b>	<b>94,99</b>
Regno Unito	0,00
Europa Occidentale - Euro	94,41
Europa Occidentale - Non Euro	0,58
Europa dell'Est	0,00
Africa	0,00
Medio Oriente	0,00
<b>Asia</b>	<b>0,00</b>
Giappone	0,00
Australasia	0,00
Asia - Paesi Sviluppati	0,00
Asia - Emergente	0,00

### Anagrafica

Società di Gestione	ODDO BHF Asset Management SAS	Patrimonio Classe (Mln)	4,79 EUR	Investimento Min. Ingresso	1/1.000 Quota
Telefono	+33.1.44.51.80.28	(04/02/2025)		Investimento Min. Successivo	1/1.000 Quota
Web	HTTP://AM.ODDO-BHF.COM	Domicilio	FRANCIA	T.E.R.	1,25%
Data di Partenza	13/12/2017	Valuta del Fondo	EUR	Spese correnti	1,21%
Nome del Gestore	Pascal Riegis	UCITS	Si	Commissione di incentivo	20,00%
Data Inizio Gestione	01/07/2003	Inc/Acc	Acc		
NAV (04/02/2025)	EUR 118,90	ISIN	FR0013274354		
Patrimonio Netto (Mln)	321,17 EUR				

(31/12/2024)