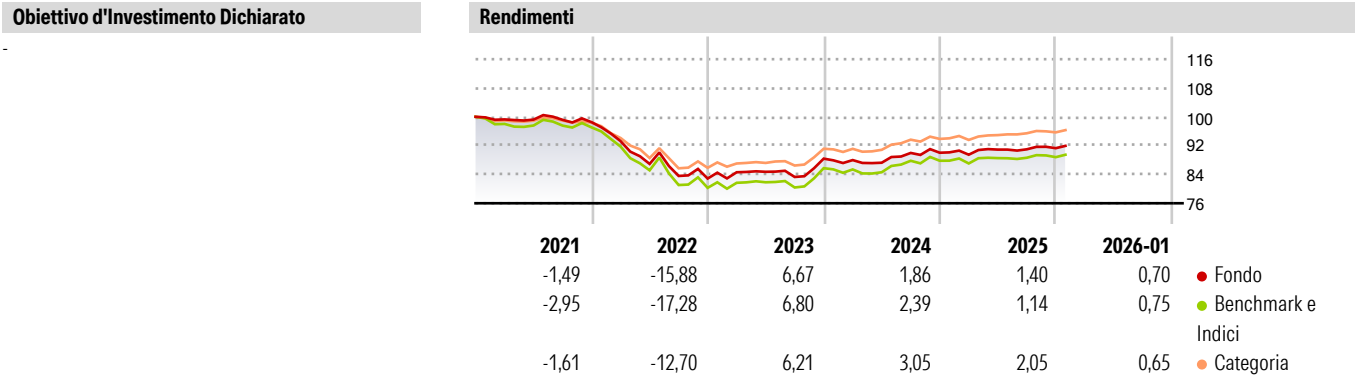
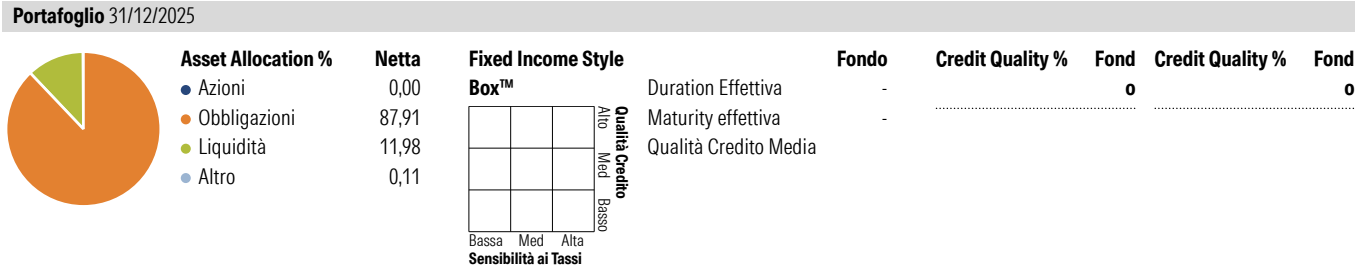








CM-AM SICAV - CM-AM Green Bonds IC

Categoria Morningstar™	Benchmark Morningstar	Benchmark Dichiarato	Morningstar Rating™
Obbligazionari Diversificati EUR	Morningstar Eurozone Core Bond GR EUR Usato nel Report	Not Benchmarked	★★



Misure di Rischio				Rend. Cumulati %				Rendimenti				
3Y Alpha	-0,17	3Y Sharpe Ratio	-0,02	3-Mesi	Fondo	Bmk	Cat	Trimestrali %				
3Y Beta	0,89	3Y Std Dev	3,90	6-Mesi	0,58	0,50	0,61	2026	Q1	Q2	Q3	Q4
3Y R-Squared	98,84	3Y Risk	Med	1-Anno	1,21	1,36	1,42	2025	-	-	-	-
3Y Info Ratio	-0,28	5Y Risk	Med	3-Anni Ann.ti	1,51	1,93	2,12	2024	-0,60	1,58	0,09	0,34
3Y Tracking Error	0,62	10Y Risk	-	5-Anni Ann.ti	2,91	3,22	3,36	2023	-0,45	-0,83	3,12	0,06
Basati su Morningstar Eurozone Core Bond GR EUR (dove applicabile)				10-Anni Ann.ti	-1,59	-2,02	-0,88	2022	2,11	0,15	-1,70	6,11
					-	-	-		-5,35	-6,78	-3,85	-0,85
				Rendimenti aggiornati al 10/02/2026								



Titoli principali			Fixed Income Sector Weightings %		Fondo	Scadenze %		Fondo
Nome	Settore	%	 Governativo			da 1 a 3		
Belgium (Kingdom Of) 1.25%	—	7,78	 Societario		54,43	da 3 a 5	21,22	
Ireland (Republic Of) 1.35%	—	7,32	 Cartolarizzazioni		33,59	da 5 a 7	12,67	
European Union 0.4%	—	7,02	 Enti Locali		0,00	da 7 a 10	22,70	
Spain (Kingdom of) 1%	—	5,38	 Liquidità ed equivalenti		0,00	da 10 a 15	9,06	
Netherlands (Kingdom Of) 0.5%	—	5,32	 Derivati		11,98	da 15 a 20	22,28	
					0,00	da 20 a 30	5,62	
Regie Autonome Transports...	—	3,98	Coupon Range %		Fondo	oltre 30	0,00	
France (Republic Of) 0.1%	—	3,93					0,00	
Alliander N.V. 0.875%	—	3,85	0 coupon		2,20			
Icade SA 1.5%	—	3,59	Da 0 a 4 cedole		94,42			
Banco Bilbao Vizcaya...	—	3,23	Da 4 a 6 cedole		3,38			
			Da 6 a 8 cedole		0,00			
% Primi 10 Titoli sul Patrimonio		51,40	Da 8 a 10 cedole		0,00			
Numero Complessivo di Titoli Azionari		0	Da 10 a 12 cedole		0,00			
Numero Complessivo di Titoli Obbligazionari		34	Oltre 12 cedole		0,00			

Anagrafica					
Società di Gestione	Credit Mutuel Asset Management	Patrimonio Classe (Mln)	46,51 EUR	Investimento Min. Ingresso	100.000 EUR
Telefono	0 810 001 288	(10/02/2026)		Investimento Min. Successivo	-
Web	www.creditmutuel-am.eu	Domicilio	FRANCIA	T.E.R.	-
Data di Partenza	08/06/2017	Valuta del Fondo	EUR	Spese correnti	0,20%
Nome del Gestore	-	UCITS	Si	Commissione di incentivo	-
Data Inizio Gestione	05/03/2021	Inc/Acc	Acc		
NAV (10/02/2026)	EUR 94.146,66	ISIN	FR0013246550		
Patrimonio Netto (Mln)	49,49 EUR				
(31/12/2025)					