

Fidelity Funds - Emerging Asia Fund Y-Acc-EUR

Categoria Morningstar™

Azionari Asia ex Giappone

Benchmark Morningstar

Morningstar Asia ex-Japan Target Market

Exposure NR USD

Usato nel Report

Benchmark Dichiarato

MSCI EM Asia NR USD

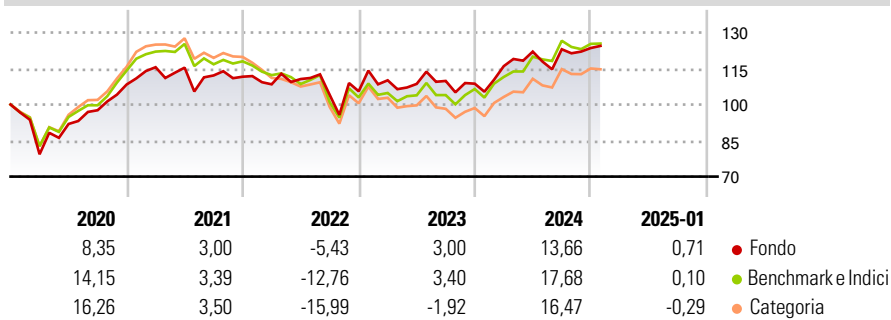
Morningstar Rating™

★★★★

Obiettivo d'Investimento Dichiarato

Il comparto mira ad ottenere la crescita del capitale a lungo termine da un portafoglio che investe in via principale in società quotate nelle borse valori dei principali paesi asiatici emergenti, esclusi Taiwan e Corea.

Rendimenti



Misure di Rischio

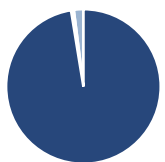
3Y Alpha	0,90	3Y Sharpe Ratio	0,15
3Y Beta	0,96	3Y Std Dev	15,27
3Y R-Squared	91,86	3Y Risk	-Med
3Y Info Ratio	0,19	5Y Risk	Med
3Y Tracking Error	5,34	10Y Risk	-

Basati su Morningstar Asia ex-Japan Target Market Exposure NR USD (dove applicabile)

Rend. Cumulati %	Fondo	Bmk	Cat	Rendimenti Trimestrali %	Q1	Q2	Q3	Q4
3-Mesi	1,93	0,59	1,53	2025	-	-	-	-
6-Mesi	10,65	8,55	10,29	2024	6,71	5,23	0,79	0,43
1-Anno	17,99	19,38	19,26	2023	4,33	-1,36	1,13	-1,04
3-Anni Ann.ti	4,50	2,63	-0,36	2022	-2,83	2,03	-5,96	1,44
5-Anni Ann.ti	4,61	4,78	3,47	2021	6,65	-0,15	-2,82	-0,47
10-Anni Ann.ti	-	-	-					

Rendimenti aggiornati al 04/02/2025

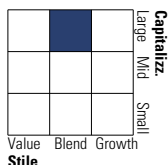
Portafoglio 31/12/2024



Asset Allocation %	Netta
● Azioni	97,42
● Obbligazioni	0,04
● Liquidità	0,53
● Altro	2,00

Style Box

Azionaria

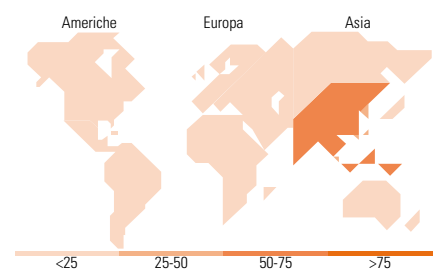


Capitalizzazione media di mercato

Mkt Cap %	Fondo
Giant	51,16
Large	22,82
Medium	13,17
Small	8,51
Micro	4,34

Distribuzione Settoriale %

Distribuzione Settoriale %	Fondo
Ciclico	44,04
Materie Prime	2,25
Beni di Consumo Ciclici	18,37
Finanza	20,73
Immobiliare	2,68
Sensibile	40,50
Telecomunicazioni	10,37
Energia	1,51
Beni Industriali	3,89
Tecnologia	24,73
Difensivo	15,46
Beni Difensivi	7,59
Salute	6,80
Servizi di Pubblica Utilità	1,08



Titoli principali

Nome	Settore	%
Taiwan Semiconductor...		9,96
Tencent Holdings Ltd		7,22
HDFC Bank Ltd		4,45
Samsung Electronics Co Ltd		3,54
Alibaba Group Holding Ltd...		3,31
ICICI Bank Ltd		3,09
Trip.com Group Ltd ADR		2,97
BYTEDANCE LTD		2,00
MediaTek Inc		1,98
China Overseas Land &...		1,74
% Primi 10 Titoli sul Patrimonio		40,25
Numero Complessivo di Titoli Azionari		111
Numero Complessivo di Titoli Obbligazionari		1

Ripartizione Geografica %

Ripartizione Geografica %	Fondo
America	1,97
Stati Uniti	1,97
Canada	0,00
America Latina e Centrale	0,00
Europa	1,99
Regno Unito	1,38
Europa Occidentale - Euro	0,30
Europa Occidentale - Non Euro	0,31
Europa dell'Est	0,00
Africa	0,00
Medio Oriente	0,00
Asia	96,04
Giappone	0,00
Australasia	0,78
Asia - Paesi Sviluppati	28,49
Asia - Emergente	66,76

Anagrafica

Società di Gestione	Fidelity (FIL Inv Mgmt (Lux) S.A.)	Patrimonio Classe (Mln)	12,28 EUR	Investimento Min. Ingresso	2.500 EUR
Telefono	+ 352 250 404 2400	(04/02/2025)		Investimento Min. Successivo	1.000 EUR
Web	www.fidelity-international.com	Domicilio	LUSSEMBURGO	T.E.R.	-
Data di Partenza	13/12/2017	Valuta del Fondo	EUR	Spese correnti	1,10%
Nome del Gestore	-	UCITS	Si	Commissione di incentivo	-
Data Inizio Gestione	01/07/2021	Inc/Acc	Acc		
NAV (04/02/2025)	EUR 14,23	ISIN	LU1731832918		

Fidelity Funds - Emerging Asia Fund Y-Acc-EUR

Patrimonio Netto (Mln) 392,67 EUR

(31/12/2024)