

**Fidelity Funds - Global Short Duration Income Fund E-Q Inc-G-EUR (Euro/USD hedged)**

**Categoria Morningstar™**

Obbligazionari Flessibili Globali - EUR  
Hedged

## Benchmark Morningstar

Morningstar Global Core Bond GR Hedged Not Benchmarked  
EUR  
Usato nel Report

## Benchmark Dichiarato

Not Benchmarked

**Morningstar Rating™**

★★★★

### Obiettivo d'Investimento Dichiarato

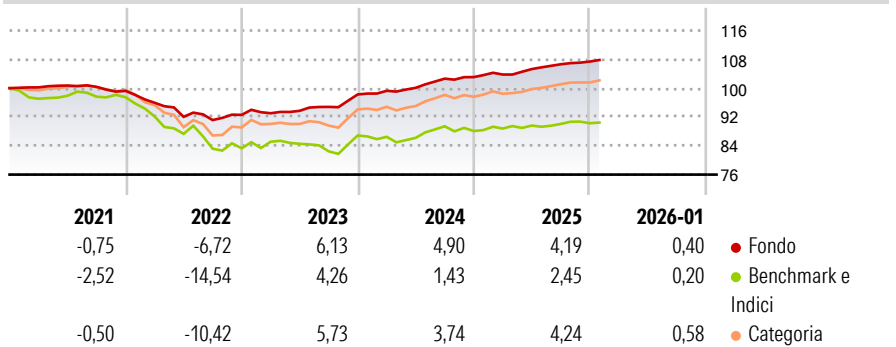
Mira a fornire un reddito corrente attraente. Almeno il 70% investito in un portafoglio diversificato a livello mondiale di obbligazioni a breve termine e di qualità elevata, emesse e denominate in circa 10 mercati/valute scelti. Sono considerate di qualità elevata obbligazioni emesse da governi e assimilati e da organismi sovranazionali con rating di credito investment grade (attribuito da Standard & Poor's o da altra agenzia di rating del credito di grado equivalente). Ha la facoltà di investire al di fuori delle principali aree geografiche, settori di mercato, industrie o classi di attività del comparto.

## Misure di Rischio

3Y Alpha	1,90	3Y Sharpe Ratio	0,90
3Y Beta	0,33	3Y Std Dev	1,86
3Y R-Squared	56,23	3Y Risk	-Med
3Y Info Ratio	0,85	5Y Risk	-Med
3Y Tracking Error	3,04	10Y Risk	-

Basati su Morningstar Global Core Bond GR Hedged EUR (dove applicabile)


## Rendimenti



Rend. Cumulati %	Fondo	Bmk	Cat	Rendimenti	Q1	Q2	Q3	Q4
3-Mesi	1,04	0,19	1,00	Trimestrali %				
6-Mesi	1,91	1,26	2,16	2026	-	-	-	-
1-Anno	4,11	2,59	4,53	2025	0,69	1,46	1,27	0,71
3-Anni Ann.ti	4,80	2,49	4,06	2024	1,03	0,83	2,54	0,42
5-Anni Ann.ti	1,48	-1,73	0,23	2023	0,49	0,73	1,16	3,65
10-Anni Ann.ti	-	-	-	2022	-3,33	-4,07	-0,98	1,57

Rendimenti aggiornati al 11/02/2026

## Portafoglio 31/12/2025



### Fixed Income Style

**Box™**

Qualtra Credito	Alto	Med	Basso

**Sensibilità ai Tassi**

Duration Effettiva	2,10
Maturity effettiva	6,57
Qualità Credito Media	BB







**Credit Quality %**

	0		0
AAA	4,53	BBB	43,69
AA	4,71	BB	26,68
A	16,09	B	3,93
		Below B	0,00
		Not Rated	0,38

## Titoli principali

Nome	Settore	%
Fidelity ILF - USD A Acc	—	3,54
Fastighets AB Balder 1.25%	—	0,95
RCI Banque S.A. 3.875%	—	0,91
Alstria Office Ag 4.25%	—	0,88
LVMH Moet Hennessy Louis...	—	0,87
AA Bond Co Ltd. 8.45%	—	0,86
Turkcell Iletisim Hizmetleri...	—	0,85
China (People's Republic Of)...	—	0,85
Co-Operative Bank Holdings...	—	0,85
OSB Group PLC 8.875%	—	0,85
% Primi 10 Titoli sul Patrimonio		11,40
Numero Complessivo di Titoli Azionari		2
Numero Complessivo di Titoli Obbligazionari		480

### Fixed Income Sector Weightings %

	Governativo	-0,32
	Societario	75,69
	Cartolarizzazioni	9,54
	Enti Locali	0,00
	Liquidità ed equivalenti	18,54
	Derivati	-3,45

**Coupon Range %**

0 coupon	0,15
Da 0 a 4 cedole	28,54
Da 4 a 6 cedole	44,44
Da 6 a 8 cedole	19,52
Da 8 a 10 cedole	6,26
Da 10 a 12 cedole	0,34
Oltre 12 cedole	0,75

**Scadenze %**

da 1 a 3	26,75
da 3 a 5	47,71
da 5 a 7	6,83
da 7 a 10	1,78
da 10 a 15	8,03
da 15 a 20	0,04
da 20 a 30	2,68
oltre 30	1,64

## Anagrafica

Società di Gestione	Fidelity (FIL Inv Mgmt (Lux) S.A.) (11/02/2026)	Patrimonio Classe (Mln)	133,04 EUR	Investimento Min. Ingresso	2.500 EUR
Telefono	+ 352 250 404 2400	Domicilio	LUSSEMBURGO	Investimento Min. Successivo	1.000 EUR
Web	www.fidelity-international.com	Valuta del Fondo	EUR	T.E.R.	1,35%
		UCITS		Spese correnti	1,35%
Data di Partenza	13/12/2017	Inc/Acc	Inc	Commissione di incentivo	-
Nome del Gestore	James Durance	ISIN	LU1731833643		
Data Inizio Gestione	01/02/2022				
NAV (11/02/2026)	EUR 9,08				
Patrimonio Netto (Mln)	1.909,28 USD				

(31/12/2025)