

# BNY Mellon Sustainable Global Multi-Asset Fund CAD X Acc Hedged

## Categoria Morningstar™

Bilanciati Altri

## Benchmark Morningstar

Not Categorized  
Usato nel Report

## Benchmark Dichiarato

40% JPM GBI Global TR USD, 60% MSCI  
ACWI NR USD

## Morningstar Rating™

Senza rating

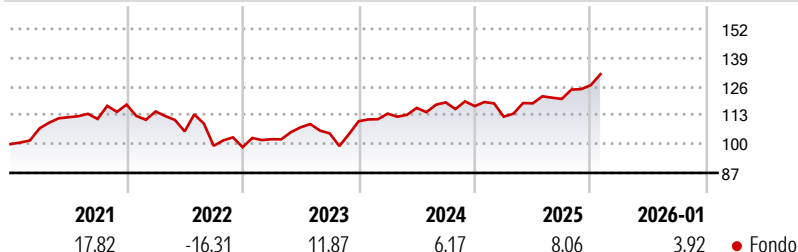
### Obiettivo d'Investimento Dichiarato

The Sub-Fund aims to achieve a total return comprised of long-term capital growth and income through a dynamic multi-asset approach to asset allocation and selection of securities that meet the Investment Manager's environmental, social and governance ("ESG") and sustainability criteria. The Sub-Fund is a global multi-asset fund that aims to achieve its objective through unconstrained and dynamic asset allocation.

### Misure di Rischio

3Y Alpha	-	3Y Sharpe Ratio	0,64
3Y Beta	-	3Y Std Dev	8,86
3Y R-Squared	-	3Y Risk	-
3Y Info Ratio	-	5Y Risk	-
3Y Tracking Error	-	10Y Risk	-

### Rendimenti



### Rend. Cumulati %


	Fondo
3-Mesi	6,92
6-Mesi	8,76
1-Anno	8,71
3-Anni Ann.ti	7,89
5-Anni Ann.ti	4,77
10-Anni Ann.ti	-

Rendimenti aggiornati al 11/02/2026

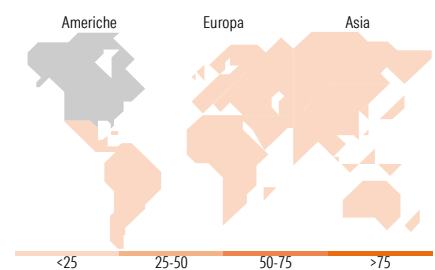
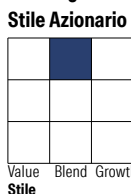
### Rendimenti

	Q1	Q2	Q3	Q4
<b>Trimestrali %</b>				
2026	-	-	-	-
2025	-4,05	5,34	1,68	5,14
2024	3,12	2,26	2,13	-1,42
2023	3,65	5,26	-2,55	5,22
2022	-2,62	-7,83	-6,15	-0,64

### Portafoglio 31/12/2025



### Morningstar Style Box®



### Titoli principali

Nome	Settore	%
Alphabet Inc Class A	IT	4,11
Microsoft Corp	IT	3,81
iShares Physical Gold ETC	Commodities	3,06
United States Treasury Bonds...	Bonds	2,81
Apple Inc	IT	2,02
Sony Group Corp	IT	1,97
United States Treasury Notes...	Bonds	1,87
AIA Group Ltd	IT	1,85
United States Treasury Bonds...	Bonds	1,82
CME Group Inc Class A	IT	1,64
% Primi 10 Titoli sul Patrimonio		24,97
Numero Complessivo di Titoli Azionari		60
Numero Complessivo di Titoli Obbligazionari		32

### Distribuzione Settoriale %

	Fondo
Ciclico	27,34
Sensibile	50,97
Difensivo	21,69

### Fixed Income Sector Weightings %

	Fondo
Governativo	88,10
Societario	6,53
Cartolarizzazioni	0,00
Enti Locali	0,00
Liquidità ed equivalenti	5,37
Derivati	0,00

### Ripartizione Geografica %

	Fondo
<b>America</b>	<b>49,47</b>
Stati Uniti	48,09
Canada	1,38
America Latina e Centrale	0,00
<b>Europa</b>	<b>30,31</b>
Regno Unito	13,17
Europa Occidentale - Euro	12,97
Europa Occidentale - Non Euro	4,18
Europa dell'Est	0,00
Africa	0,00
Medio Oriente	0,00
<b>Asia</b>	<b>20,22</b>
Giappone	5,26
Australasia	1,38
Asia - Paesi Sviluppati	8,26
Asia - Emergente	5,31

### Anagrafica

Società di Gestione	BNY Mellon Fund Management (Lux) S.A.	Patrimonio Classe (Mln)	35,16 CAD	Investimento Min. Ingresso	-
Telefono	-	(11/02/2026)		Investimento Min. Successivo	-
Web	http://www.bnymellonam.com	Domicilio	IRLANDA	T.E.R.	-
Data di Partenza	06/12/2017	Valuta del Fondo	CAD	Spese correnti	0,18%
Nome del Gestore	Bhavin Shah	UCITS	Si	Commissione di incentivo	-
Data Inizio Gestione	06/12/2017	Inc/Acc	Acc		
NAV (11/02/2026)	CAD 1,79	ISIN	IE00BYZ8T762		
Patrimonio Netto (Mln)	53,30 GBP				