

# THEAM Quant - Equity US GURU Prv USD Cap

## Categoria Morningstar™

Azionari USA Large Cap Blend

## Benchmark Morningstar

Morningstar US Large-Mid Cap NR USD

Usato nel Report

## Benchmark Dichiarato

S&amp;P 500 NR USD

## Morningstar Rating™

★★★

### Obiettivo d'Investimento Dichiarato

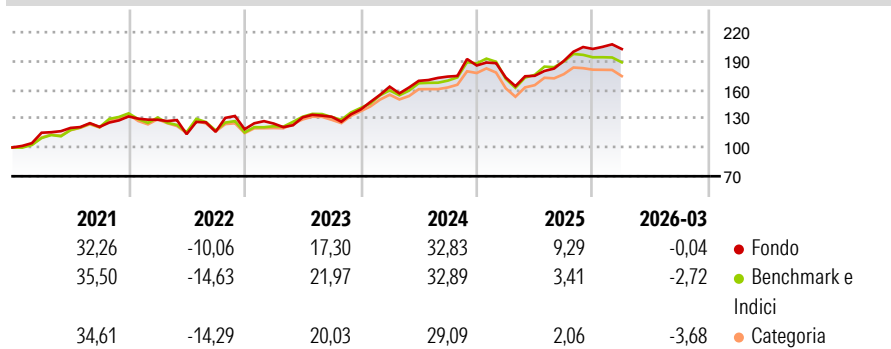
Il Comparto mira ad aumentare il valore delle proprie attività nel medio termine attraverso un'esposizione a un paniere dinamico di titoli azionari nordamericani, i cui componenti sono scelti applicando un metodo di selezione sistematica basata su un'analisi fondamentale di società, al fine di conseguire il proprio obiettivo d'investimento, il Comparto adotta una strategia d'investimento quantitativa (la Strategia) che assume posizioni lunghe su un paniere diversificato composto da titoli azionari nordamericani attraverso l'Indice BNP Paribas EQUITY US Long Total Return (Indice di Strategia).

### Misure di Rischio

3Y Alpha	1,37	3Y Sharpe Ratio	1,07
3Y Beta	1,04	3Y Std Dev	13,27
3Y R-Squared	85,96	3Y Risk	+Med
3Y Info Ratio	0,37	5Y Risk	Alto
3Y Tracking Error	5,15	10Y Risk	Alto

Basati su Morningstar US Large-Mid Cap NR USD (dove applicabile)

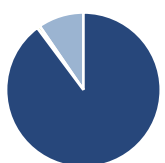
### Rendimenti



Rend. Cumulati %	Fondo	Bmk	Cat	Rendimenti Trimestrali %	Q1	Q2	Q3	Q4
3-Mesi	5,79	4,27	2,97	2026	-0,04	-	-	-
6-Mesi	12,05	4,93	4,21	2025	-6,78	1,06	8,84	6,58
1-Anno	37,46	27,90	25,92	2024	17,00	3,71	2,63	6,66
3-Anni Ann.ti	21,58	19,07	16,73	2023	4,98	5,16	0,47	5,75
5-Anni Ann.ti	13,31	12,56	11,39	2022	-2,60	-11,65	2,19	2,27
10-Anni Ann.ti	10,78	13,89	12,60					

Rendimenti aggiornati al 23/04/2026

### Portafoglio 30/06/2025



Asset Allocation %	Netta
● Azioni	89,80
● Obbligazioni	0,00
● Liquidità	0,63
● Altro	9,57

### Style Box Azionaria

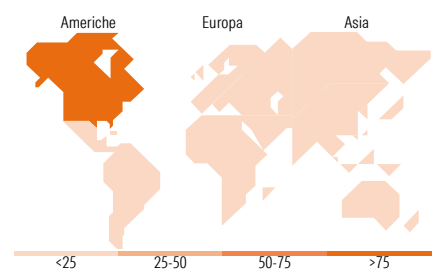


### Mkt Cap %

Fondo	Valore
Giant	8,21
Large	21,12
Medium	70,51
Small	0,17
Micro	0,00

### Capitalizzazione media di mercato

Fondo	Valore
Ave Mkt Cap USD	46.016,02



### Titoli principali

Nome	Settore	%
Citizens Financial Group Inc	Finanza	8,44
ON Semiconductor Corp	Tecnologia	7,71
PPG Industries Inc	Industria	7,51
PayPal Holdings Inc	Finanza	7,43
KLA Corp	Tecnologia	4,47
Principal Financial Group Inc	Finanza	4,40
IDEXX Laboratories Inc	Salute	4,23
DuPont de Nemours Inc	Industria	4,21
MongoDB Inc BRDR	Tecnologia	4,10
MercadoLibre Inc	Commercio	4,07
% Primi 10 Titoli sul Patrimonio		56,56
Numero Complessivo di Titoli Azionari		32
Numero Complessivo di Titoli Obbligazionari		0

### Distribuzione Settoriale %

Distribuzione Settoriale %	Fondo
<b>Ciclico</b>	<b>53,41</b>
Materie Prime	13,12
Beni di Consumo Ciclici	10,74
Finanza	29,56
Immobiliare	-
<b>Sensibile</b>	<b>32,34</b>
Telecomunicazioni	-
Energia	-
Beni Industriali	1,35
Tecnologia	31,00
<b>Difensivo</b>	<b>14,24</b>
Beni Difensivi	3,66
Salute	10,59
Servizi di Pubblica Utilità	-

### Ripartizione Geografica %

Ripartizione Geografica %	Fondo
<b>America</b>	<b>100,00</b>
Stati Uniti	95,45
Canada	0,00
America Latina e Centrale	4,55
<b>Europa</b>	<b>0,00</b>
Regno Unito	0,00
Europa Occidentale - Euro	0,00
Europa Occidentale - Non Euro	0,00
Europa dell'Est	0,00
Africa	0,00
Medio Oriente	0,00
<b>Asia</b>	<b>0,00</b>
Giappone	0,00
Australasia	0,00
Asia - Paesi Sviluppati	0,00
Asia - Emergente	0,00

### Anagrafica

Società di Gestione	BNP PARIBAS ASSET MANAGEMENT Europe	Patrimonio Classe (Mln)	0,03 USD	Investimento Min. Ingresso	1.000.000 USD
Telefono	+33 (0)145 252 525	Domicilio	LUSSEMBURGO	Investimento Min. Successivo	-
Web	www.bnpparibas-am.fr	Valuta del Fondo	USD	T.E.R.	0,95%
Data di Partenza	13/11/2017	UCITS	Si	Spese correnti	0,95%
Nome del Gestore	Marie Barberot	Inc/Acc	Acc	Commissione di incentivo	-
Data Inizio Gestione	12/02/2021	ISIN	LU1179458044		
NAV (23/04/2026)	USD 244,11				

# THEAM Quant - Equity US GURU Prv USD Cap

Patrimonio Netto (Mln) 134,32 USD

(30/06/2025)