

Janus Henderson Horizon Euro High Yield Bond Fund H3q EUR Inc

Categoria Morningstar™

Obbligazionari High Yield EUR

Benchmark Morningstar

Morningstar Eurozone High-Yield Bond GR

EUR

Usato nel Report

Benchmark Dichiarato

ICE BofAML Euro Cur NF HY Cnstrd TR EUR

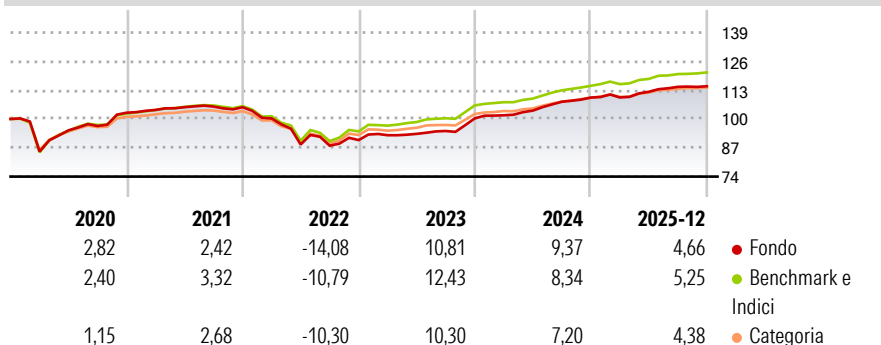
Morningstar Rating™

★★★

Obiettivo d'Investimento Dichiarato

Un rendimento complessivamente elevato con potenziale di crescita del capitale dell'investimento nel lungo periodo. In circostanze normali, il Fondo investe prevalentemente in:

- Un portafoglio diversificato di obbligazioni societarie sub investment grade denominate in euro e sterline
- Il Fondo può inoltre investire in:
- Qualsiasi altro tipo di titolo coerente con il suo obiettivo
- Strumenti del mercato monetario
- Depositi bancari

Rendimenti

Misure di Rischio

3Y Alpha	-0,41	3Y Sharpe Ratio	1,60
3Y Beta	1,01	3Y Std Dev	3,17
3Y R-Squared	90,31	3Y Risk	Med
3Y Info Ratio	-0,40	5Y Risk	Med
3Y Tracking Error	0,98	10Y Risk	+Med

Basati su Morningstar Eurozone High-Yield Bond GR EUR (dove applicabile)

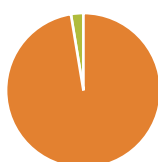
Rend. Cumulati %

	Fondo	Bmk	Cat
3-Mesi	0,61	1,21	0,83
6-Mesi	1,69	1,94	1,65
1-Anno	5,13	5,26	4,63
3-Anni Ann.ti	7,45	7,76	6,67
5-Anni Ann.ti	2,27	3,43	2,79
10-Anni Ann.ti	4,04	4,29	3,53

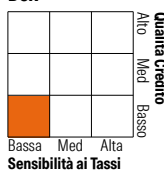
Rendimenti aggiornati al 30/01/2026

Rendimenti Trimestrali %

	Q1	Q2	Q3	Q4
2026	-	-	-	-
2025	0,05	2,33	1,98	0,24
2024	1,40	2,07	3,85	1,75
2023	2,42	0,66	1,37	6,02
2022	-4,81	-11,73	-0,61	2,89

Portafoglio 31/12/2025

Asset Allocation %

● Azioni	0,00
● Obbligazioni	97,40
● Liquidità	2,60
● Altro	0,00

Fixed Income Style
Box™


Duration Effettiva

Maturità effettiva

Qualità Credito Media

Fondo

2,89

-

BB

Credit Quality %

	0		0
AAA	0,00	BBB	7,46
AA	0,00	BB	55,88
A	0,00	B	32,52
		Below B	3,64
		Not Rated	0,50

Titoli principali

Nome	Settore	%
Deutsche Managed Euro Platinum	—	8,75
Euro Bobl Future Mar 26	—	7,20
Euro Schatz Future Mar 26	—	6,37
AlmavivA S.p.A. 5%	—	1,95
IHO Verwaltungs GmbH 6.75%	—	1,67
Bellis Acquisition Co PLC...	—	1,64
VMED O2 UK Financing I PLC...	—	1,60
Tallgrass Energy Partners,...	—	1,53
Flutter Treasury Designated...	—	1,48
Teva Pharmaceutical Finance...	—	1,47
% Primi 10 Titoli sul Patrimonio		33,67
Numero Complessivo di Titoli Azionari		0
Numero Complessivo di Titoli Obbligazionari		154

Fixed Income Sector Weightings %

	Fondo
🏛️ Governativo	6,85
🏢 Societario	91,03
🏠 Cartolarizzazioni	0,06
👤 Enti Locali	0,00
💰 Liquidità ed equivalenti	2,09
📄 Derivati	-0,03
Coupon Range %	Fondo
0 coupon	0,04
Da 0 a 4 cedole	13,05
Da 4 a 6 cedole	41,46
Da 6 a 8 cedole	26,58
Da 8 a 10 cedole	16,32
Da 10 a 12 cedole	1,67
Oltre 12 cedole	0,88

Scadenze %

	Fondo
da 1 a 3	5,11
da 3 a 5	35,80
da 5 a 7	32,04
da 7 a 10	7,59
da 10 a 15	0,00
da 15 a 20	0,00
da 20 a 30	1,44
oltre 30	2,52

Anagrafica

Società di Gestione	Janus Henderson Investors	Patrimonio Classe (Mln)	2,27 EUR	Investimento Min. Ingresso	7.500 EUR
Telefono	8002270486	(30/01/2026)		Investimento Min. Successivo	2.500 EUR
Web	www.janushenderson.com	Domicilio	LUSSEMBURGO	T.E.R.	0,80%
Data di Partenza	15/12/2017	Valuta del Fondo	EUR	Spese correnti	0,82%
Nome del Gestore	-	UCITS	Si	Commissione di incentivo	-
Data Inizio Gestione	01/08/2015	Inc/Acc	Inc		
NAV (30/01/2026)	EUR 105,88	ISIN	LU1678961381		
Patrimonio Netto (Mln)	351,94 EUR				

(31/12/2025)