

Schroder International Selection Fund Japanese Smaller Companies A Accumulation

Categoria Morningstar™
EUR Giappone Small/Mid Cap

Benchmark Morningstar
Morningstar Japan Small Cap NR JPY
Usato nel Report

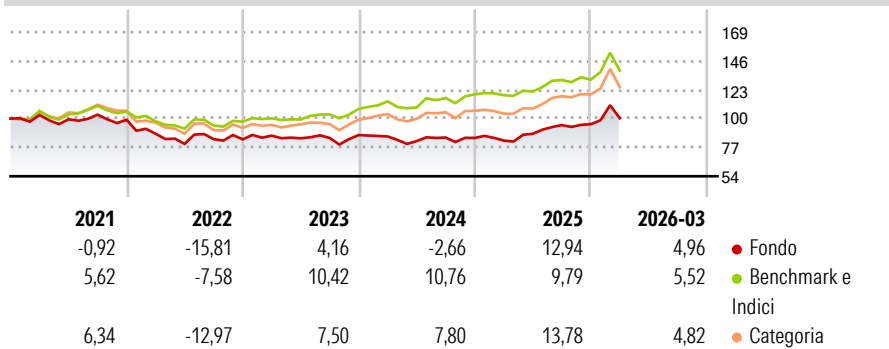
Benchmark Dichiarato
Russell/Nomura Small Cap TR JPY

Morningstar Rating™
★★

Obiettivo d'Investimento Dichiarato

Conseguire una crescita di capitale principalmente tramite investimenti in titoli azionari delle aziende giapponesi di minori dimensioni. Le società giapponesi di minori dimensioni sono quelle che, al momento dell'acquisto, rappresentano in termini di capitalizzazione il 30% inferiore del mercato giapponese.

Rendimenti



Misure di Rischio

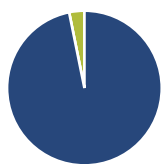
| | | | |
|-------------------|-------|-----------------|-------|
| 3Y Alpha | -6,53 | 3Y Sharpe Ratio | 0,22 |
| 3Y Beta | 1,05 | 3Y Std Dev | 13,21 |
| 3Y R-Squared | 81,25 | 3Y Risk | Med |
| 3Y Info Ratio | -1,16 | 5Y Risk | -Med |
| 3Y Tracking Error | 5,85 | 10Y Risk | - |

Basati su Morningstar Japan Small Cap NR JPY (dove applicabile)

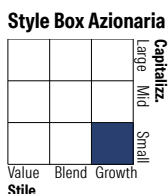
| Rend. Cumulati % | Fondo | Bmk | Cat | Rendimenti Trimestrali % | Q1 | Q2 | Q3 | Q4 |
|------------------|-------|-------|-------|--------------------------|--------|-------|------|-------|
| 3-Mesi | 3,07 | 2,36 | 5,75 | 2026 | 4,96 | - | - | - |
| 6-Mesi | 10,37 | 9,23 | 11,84 | 2025 | -2,50 | 6,59 | 7,87 | 0,74 |
| 1-Anno | 27,21 | 21,80 | 28,34 | 2024 | -1,30 | -4,27 | 3,42 | -0,38 |
| 3-Anni Ann.ti | 6,77 | 12,59 | 11,55 | 2023 | 3,60 | -2,42 | 0,26 | 2,75 |
| 5-Anni Ann.ti | 0,41 | 6,58 | 4,16 | 2022 | -11,23 | -9,25 | 4,73 | -0,21 |
| 10-Anni Ann.ti | - | - | - | | | | | |

Rendimenti aggiornati al 24/04/2026

Portafoglio 31/03/2026

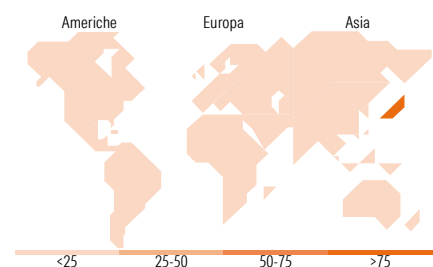


| Asset Allocation % | Netta |
|--------------------|-------|
| ● Azioni | 96,82 |
| ● Obbligazioni | 0,00 |
| ● Liquidità | 3,18 |
| ● Altro | 0,00 |



| Mkt Cap % | Fondo |
|-----------|-------|
| Giant | 0,00 |
| Large | 0,00 |
| Medium | 36,14 |
| Small | 57,75 |
| Micro | 6,10 |

| Capitalizzazione media di mercato | Fondo |
|-----------------------------------|------------|
| Ave Mkt Cap JPY | 172.093,95 |



Titoli principali

| Nome | Settore | % |
|---|---------|-------|
| Musashino Bank Ltd | 🏦 | 3,17 |
| ShinMaywa Industries Ltd | ⚙️ | 2,86 |
| Nippon Densetsu Kogyo Co Ltd | ⚙️ | 2,86 |
| Nishi-Nippon Financial... | 🏦 | 2,35 |
| Hamakyorex Co Ltd | ⚙️ | 2,34 |
| Takuma Co Ltd | ⚙️ | 2,34 |
| Metawater Co Ltd | ⚙️ | 2,27 |
| Taihei Dengyo Kaisha Ltd | ⚙️ | 2,24 |
| Hochiki Corp | ⚙️ | 2,23 |
| S&B Foods Inc | 🍲 | 2,21 |
| % Primi 10 Titoli sul Patrimonio | | 24,86 |
| Numero Complessivo di Titoli Azionari | | 73 |
| Numero Complessivo di Titoli Obbligazionari | | 0 |

Distribuzione Settoriale %

| | Fondo |
|-------------------------------|--------------|
| Ciclico | 24,36 |
| 🏠 Materie Prime | 7,93 |
| 🛒 Beni di Consumo Ciclici | 7,32 |
| 🏦 Finanza | 7,84 |
| 🏠 Immobiliare | 1,28 |
| Sensibile | 67,84 |
| 📡 Telecomunicazioni | 4,55 |
| ⚡ Energia | - |
| 🏭 Beni Industriali | 44,55 |
| 💻 Tecnologia | 18,75 |
| Difensivo | 7,79 |
| 🏠 Beni Difensivi | 6,49 |
| 🏥 Salute | 1,30 |
| 🏢 Servizi di Pubblica Utilità | - |

Ripartizione Geografica %

| | Fondo |
|-------------------------------|---------------|
| America | 0,00 |
| Stati Uniti | 0,00 |
| Canada | 0,00 |
| America Latina e Centrale | 0,00 |
| Europa | 0,00 |
| Regno Unito | 0,00 |
| Europa Occidentale - Euro | 0,00 |
| Europa Occidentale - Non Euro | 0,00 |
| Europa dell'Est | 0,00 |
| Africa | 0,00 |
| Medio Oriente | 0,00 |
| Asia | 100,00 |
| Giappone | 100,00 |
| Australasia | 0,00 |
| Asia - Paesi Sviluppati | 0,00 |
| Asia - Emergente | 0,00 |

Anagrafica

| | | | | | |
|------------------------|--|-------------------------|--------------|------------------------------|-----------|
| Società di Gestione | Schroder Investment Management (Europe) S.A. | Patrimonio Classe (Mln) | 406,68 JPY | Investimento Min. Ingresso | 1.000 EUR |
| Telefono | +352 341 342 202 | (24/04/2026) | | Investimento Min. Successivo | 1.000 EUR |
| Web | www.schroders.com | Domicilio | LUSSEMBURGO | T.E.R. | - |
| Data di Partenza | 28/11/2017 | Valuta del Fondo | EUR | Spese correnti | 1,90% |
| Nome del Gestore | Kota Takahashi | UCITS | Si | Commissione di incentivo | 0,00% |
| Data Inizio Gestione | 01/10/2023 | Inc/Acc | Acc | | |
| NAV (24/04/2026) | EUR 1,29 | ISIN | LU1725195041 | | |
| Patrimonio Netto (Mln) | 12.674,01 JPY | | | | |

(31/03/2026)

© 2026 Morningstar Italia. Tutti i diritti sono riservati. Le informazioni qui contenute: (1) sono proprietà di Morningstar, (2) non possono essere copiate, (3) non costituiscono consiglio di investimento; (4) sono fornite con scopi informativi; (5) sono ritenute attendibili da Morningstar che, pertanto, ne garantisce il maggior grado di accuratezza e completezza possibile, fatto salvo il caso in cui queste Le siano state fornite in modo errato e/o non completo dalle relative società prodotte; (6) sono estratte dai dati del fondo disponibili e riferiti a date temporali diverse. Morningstar non è responsabile per qualunque danno o perdita derivante da qualunque uso delle informazioni e chi visiona tali informazioni sarà responsabile dell'uso che andrà a farne. Non vi è naturalmente garanzia alcuna che i risultati del passato trovino un riscontro nel futuro.