

# BlackRock Global Funds - World Technology Fund X2 USD

## Categoria Morningstar™

Azionari Settore Tecnologia

## Benchmark Morningstar

Morningstar Global Technology Target

Market Exposure NR USD

Usato nel Report

## Benchmark Dichiarato

MSCI ACWI Info Tech 10/40 (2013) NR USD

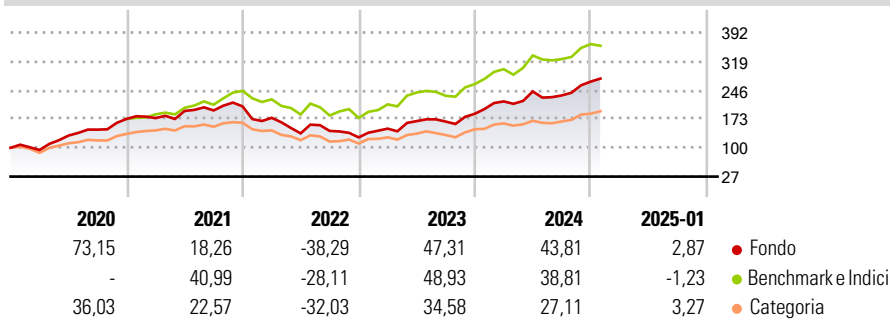
## Morningstar Rating™

★★★★

### Obiettivo d'Investimento Dichiarato

Mira a massimizzare il rendimento investendo a livello mondiale almeno il 70% del patrimonio in azioni di società operanti prevalentemente nel settore tecnologico.

### Rendimenti



### Misure di Rischio

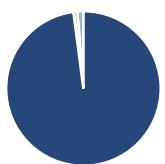
3Y Alpha	0,97	3Y Sharpe Ratio	0,70
3Y Beta	0,91	3Y Std Dev	22,71
3Y R-Squared	85,46	3Y Risk	Med
3Y Info Ratio	0,01	5Y Risk	+Med
3Y Tracking Error	8,95	10Y Risk	-

Basati su Morningstar Global Technology Target Market Exposure NR USD (dove applicabile)

Rend. Cumulati %	Fondo	Bmk	Cat	Rendimenti Trimestrali %	Q1	Q2	Q3	Q4
3-Mesi	13,30	8,02	10,43	2025	-	-	-	-
6-Mesi	27,35	17,63	22,66	2025	-	-	-	-
1-Anno	33,36	26,47	26,68	2024	16,85	11,58	-4,13	15,05
3-Anni Ann.ti	17,20	17,75	9,47	2023	17,50	12,86	-0,72	11,90
5-Anni Ann.ti	19,50	20,84	14,91	2022	-14,12	-22,38	4,54	-11,45
10-Anni Ann.ti	-	-	-	2021	1,21	10,33	0,67	5,19

Rendimenti aggiornati al 04/02/2025

### Portafoglio 31/12/2024



Asset Allocation %	Netta
● Azioni	97,94
● Obbligazioni	0,01
● Liquidità	0,78
● Altro	1,27

### Style Box

#### Azionaria

Capitalizza	Large	Mid	Small
Value			
Blend			
Growth			

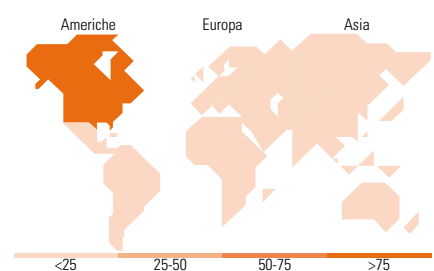
Style

### Mkt Cap %

Fondo	Fondo
Giant	64,39
Large	21,89
Medium	13,71
Small	0,00
Micro	0,00

### Capitalizzazione media di mercato

Fondo	Fondo
Ave Mkt Cap USD	427.508,39



### Titoli principali

Nome	Settore	%
NVIDIA Corp		9,43
Apple Inc		8,76
Microsoft Corp		8,36
Broadcom Inc		6,57
Meta Platforms Inc Class A		3,96
Cadence Design Systems Inc		3,14
Amazon.com Inc		3,11
Tesla Inc		2,78
Oracle Corp		2,77
Taiwan Semiconductor...		2,38
% Primi 10 Titoli sul Patrimonio		51,26
Numero Complessivo di Titoli Azionari		57
Numero Complessivo di Titoli Obbligazionari		0

### Distribuzione Settoriale %

Distribuzione Settoriale %	Fondo
<b>Ciclico</b>	<b>9,53</b>
Materie Prime	-
Beni di Consumo Ciclici	7,22
Finanza	2,31
Immobiliare	-
<b>Sensibile</b>	<b>89,97</b>
Telecomunicazioni	10,93
Energia	-
Beni Industriali	4,44
Tecnologia	74,61
<b>Difensivo</b>	<b>0,50</b>
Beni Difensivi	-
Salute	-
Servizi di Pubblica Utilità	0,50

### Ripartizione Geografica %

Ripartizione Geografica %	Fondo
<b>America</b>	<b>87,22</b>
Stati Uniti	83,07
Canada	2,97
America Latina e Centrale	1,18
<b>Europa</b>	<b>6,76</b>
Regno Unito	2,08
Europa Occidentale - Euro	4,68
Europa Occidentale - Non Euro	0,00
Europa dell'Est	0,00
Africa	0,00
Medio Oriente	0,00
<b>Asia</b>	<b>6,02</b>
Giappone	2,02
Australasia	1,06
Asia - Paesi Sviluppati	2,43
Asia - Emergente	0,50

### Anagrafica

Società di Gestione	BlackRock(Luxembourg)SA	Patrimonio Classe (Mln)	7,78 USD	Investimento Min. Ingresso	10.000.000 USD
Telefono	+44 20 77433000	(04/02/2025)		Investimento Min. Successivo	-
Web	www.blackrock.com	Domicilio	LUSSEMBURGO	T.E.R.	0,05%
Data di Partenza	06/12/2017	Valuta del Fondo	USD	Spese correnti	0,05%
Nome del Gestore	-	UCITS	Si	Commissione di incentivo	-
Data Inizio Gestione	03/07/2017	Inc/Acc	Acc		
NAV (04/02/2025)	USD 38,73	ISIN	LU1733225426		
Patrimonio Netto (Mln)	13.044,06 USD				

(31/12/2024)