

# Schroder International Selection Fund China A A Accumulation USD

**Categoria Morningstar™**

China Equity - A Shares

**Benchmark Morningstar**

MSCI China A Onshore NR CNY

Usato nel Report

**Benchmark Dichiarato**

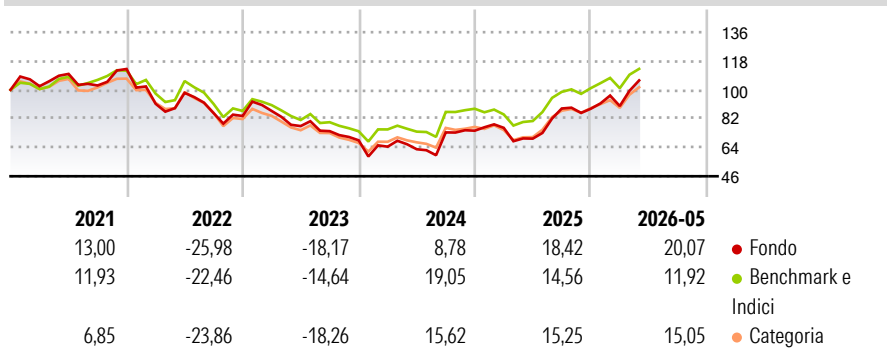
MSCI China A Onshore NR USD

**Morningstar Rating™**

★★★

**Obiettivo d'Investimento Dichiarato**

The Fund aims to provide capital growth in excess of the MSCI China A Onshore (Net TR) index after fees have been deducted over a three to five year period by investing in equity and equity related securities of Chinese companies listed and traded on Chinese stock exchanges such as Shenzhen or Shanghai Stock Exchanges.

**Rendimenti**

**Misure di Rischio**

3Y Alpha	-1,10	3Y Sharpe Ratio	0,41
3Y Beta	1,17	3Y Std Dev	24,42
3Y R-Squared	92,97	3Y Risk	+Med
3Y Info Ratio	0,01	5Y Risk	+Med
3Y Tracking Error	7,16	10Y Risk	-

Basati su MSCI China A Onshore NR CNY (dove applicabile)

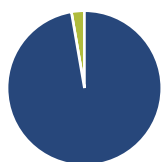
**Rend. Cumulati %**

	Fondo	Bmk	Cat
3-Mesi	24,41	17,34	19,92
6-Mesi	30,20	20,23	22,97
1-Anno	62,29	48,44	53,20
3-Anni Ann.ti	12,95	13,60	13,02
5-Anni Ann.ti	0,76	2,39	0,44
10-Anni Ann.ti	-	-	-

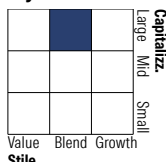
Rendimenti aggiornati al 25/06/2026

**Rendimenti**

Trimestrali %	Q1	Q2	Q3	Q4
2026	1,92	-	-	-
2025	2,39	-8,84	27,11	-0,19
2024	-5,81	-2,46	16,70	1,46
2023	3,75	-10,87	-4,11	-7,71
2022	-19,24	7,49	-12,93	-2,06

**Portafoglio 31/05/2026**

**Asset Allocation %**

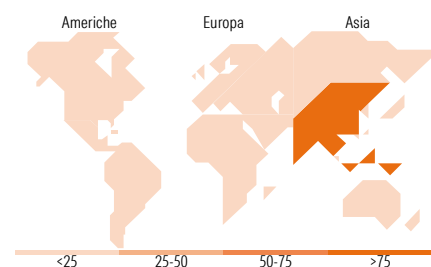
Azioni	97,29
Obbligazioni	0,00
Liquidità	2,71
Altro	0,00

**Netta**
**Style Box Azionaria**

**Mkt Cap %**

Giant	31,84
Large	39,62
Medium	27,83
Small	0,47
Micro	0,24

**Capitalizzazione media di mercato**

Ave Mkt Cap USD	16.648,56
-----------------	-----------


**Titoli principali**

Nome	Settore	%
Chaozhou Three-Circle...	Industria	5,56
Contemporary Amperex...	Industria	5,23
Shengyi Technology Co Ltd...	Industria	4,19
Shandong Sinocera Functional...	Industria	3,36
Hubei Dinglong Co Ltd Class A	Industria	3,14
Bank Of Ningbo Co Ltd Class A	Banca	2,94
Ping An Insurance (Group)...	Assicurazione	2,94
Shenzhen Sunlord Electronics...	Industria	2,77
China Merchants Bank Co Ltd...	Banca	2,28
Shanghai BOCHU Electronic...	Industria	2,26
% Primi 10 Titoli sul Patrimonio		34,65
Numero Complessivo di Titoli Azionari		74
Numero Complessivo di Titoli Obbligazionari		0

**Distribuzione Settoriale %**

	Fondo
<b>Ciclico</b>	<b>35,39</b>
Materie Prime	13,82
Beni di Consumo Ciclici	9,27
Finanza	12,30
Immobiliare	-
<b>Sensibile</b>	<b>53,13</b>
Telecomunicazioni	0,83
Energia	-
Beni Industriali	21,87
Tecnologia	30,43
<b>Difensivo</b>	<b>11,48</b>
Beni Difensivi	1,02
Salute	9,34
Servizi di Pubblica Utilità	1,12

**Ripartizione Geografica %**

	Fondo
<b>America</b>	<b>0,24</b>
Stati Uniti	0,24
Canada	0,00
America Latina e Centrale	0,00
<b>Europa</b>	<b>0,00</b>
Regno Unito	0,00
Europa Occidentale - Euro	0,00
Europa Occidentale - Non Euro	0,00
Europa dell'Est	0,00
Africa	0,00
Medio Oriente	0,00
<b>Asia</b>	<b>99,76</b>
Giappone	0,00
Australasia	0,00
Asia - Paesi Sviluppati	0,92
Asia - Emergente	98,85

**Anagrafica**

Società di Gestione	Schroder Investment Management (Europe) S.A.	Patrimonio Classe (Mln)	197,13 USD	Investimento Min. Ingresso	1.000 EUR
Telefono	+352 341 342 202	Domicilio	LUSSEMBURGO	Investimento Min. Successivo	1.000 EUR
Web	www.schroders.com	Valuta del Fondo	USD	T.E.R.	1,84%
Data di Partenza	06/12/2017	UCITS	Si	Spese correnti	1,85%
Nome del Gestore	Jack Lee	Inc/Acc	Acc	Commissione di incentivo	0,00%
Data Inizio Gestione	06/12/2017	ISIN	LU1713307426		
NAV (25/06/2026)	USD 192,20				
Patrimonio Netto (Mln)	3.696,89 USD				

(31/05/2026)

[See disclosures for more details](#)

© 2026 Morningstar Italia. Tutti i diritti sono riservati. Le informazioni qui contenute: (1) sono proprietà di Morningstar, (2) non possono essere copiate, (3) non costituiscono consiglio di investimento; (4) sono fornite con scopi informativi; (5) sono ritenute attendibili da Morningstar che, pertanto, ne garantisce il maggior grado di accuratezza e completezza possibile, fatto salvo il caso in cui queste Le siano state fornite in modo errato e/o non completo dalle relative società prodotte; (6) sono estratte dai dati del fondo disponibili e riferiti a date temporali diverse. Morningstar non è responsabile per qualunque danno o perdita derivante da qualunque uso delle informazioni e chi visita tali informazioni sarà responsabile dell'uso che andrà a farne. Non vi è naturalmente garanzia alcuna che i risultati del passato trovino un riscontro nel futuro.