

Schroder International Selection Fund China A E Accumulation USD

Categoria Morningstar™

Category_EUCA000896

Benchmark Morningstar

MSCI China A Onshore NR CNY

Usato nel Report

Benchmark Dichiarato

MSCI China A Onshore NR USD

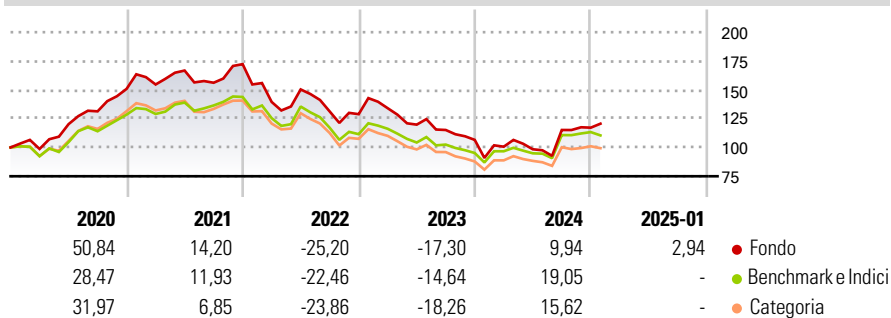
Morningstar Rating™

★★★★

Obiettivo d'Investimento Dichiarato

The Fund aims to provide capital growth in excess of the MSCI China A Onshore (Net TR) index after fees have been deducted over a three to five year period by investing in equity and equity related securities of Chinese companies listed and traded on Chinese stock exchanges such as Shenzhen or Shanghai Stock Exchanges.

Rendimenti



Misure di Rischio

3Y Alpha	-1,04	3Y Sharpe Ratio	-0,32
3Y Beta	1,11	3Y Std Dev	24,62
3Y R-Squared	93,60	3Y Risk	+Med
3Y Info Ratio	-0,30	5Y Risk	+Med
3Y Tracking Error	6,57	10Y Risk	-

Basati su MSCI China A Onshore NR CNY (dove applicabile)

Rend. Cumulati %	Fondo	Bmk	Cat	Rendimenti	Q1	Q2	Q3	Q4
3-Mesi	0,70	-	-	2025	-	-	-	-
6-Mesi	26,02	-	-	2024	-5,56	-2,21	17,01	1,73
1-Anno	23,38	-	-	2023	4,02	-10,64	-3,86	-7,46
3-Anni Ann.ti	-9,04	-	-	2022	-19,03	7,76	-12,70	-1,81
5-Anni Ann.ti	2,80	-	-	2021	2,51	7,82	-6,33	10,32
10-Anni Ann.ti	-	-	-					

Rendimenti aggiornati al 27/01/2025

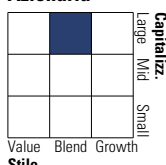
Portafoglio 31/12/2024



Asset Allocation %	Netta
● Azioni	99,12
● Obbligazioni	0,00
● Liquidità	0,40
● Altro	0,48

Style Box

Azionaria

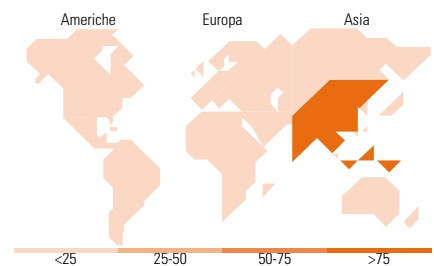


Mkt Cap %

Fondo	Fondo
Giant	25,28
Large	41,55
Medium	33,17
Small	0,00
Micro	0,00

Capitalizzazione media di mercato

Ave Mkt Cap USD 9.790,95



Titoli principali

Nome	Settore	%
Contemporary Amperex...	🔧	5,26
Ping An Insurance (Group)...	🏠	5,04
Changzhou Xingyu Automotive...	🚗	3,28
Zhejiang Shuanghuan...	🏠	3,17
China Merchants Bank Co Ltd...	🏠	3,11
Mango Excellent Media Co Ltd...	🏠	3,04
Bank Of Ningbo Co Ltd Class A	🏠	2,92
Satellite Chemical Co Ltd...	🏠	2,81
Shenzhen Sunlord Electronics...	🏠	2,79
Chaozhou Three-Circle...	🏠	2,67
% Primi 10 Titoli sul Patrimonio		34,10
Numero Complessivo di Titoli Azionari		57
Numero Complessivo di Titoli Obbligazionari		0

Distribuzione Settoriale %

Fondo	Fondo
Ciclico	44,53
🏠 Materie Prime	12,98
🏠 Beni di Consumo Ciclici	15,57
🏠 Finanza	13,61
🏠 Immobiliare	2,37
Sensibile	38,12
📡 Telecomunicazioni	-
⚡ Energia	1,78
⚙️ Beni Industriali	23,78
🏠 Tecnologia	12,56
Difensivo	17,35
🏠 Beni Difensivi	5,69
🏠 Salute	9,92
🏠 Servizi di Pubblica Utilità	1,74

Ripartizione Geografica %

Fondo	Fondo
America	0,00
Stati Uniti	0,00
Canada	0,00
America Latina e Centrale	0,00
Europa	0,00
Regno Unito	0,00
Europa Occidentale - Euro	0,00
Europa Occidentale - Non Euro	0,00
Europa dell'Est	0,00
Africa	0,00
Medio Oriente	0,00
Asia	100,00
Giappone	0,00
Australasia	0,00
Asia - Paesi Sviluppati	0,00
Asia - Emergente	100,00

Anagrafica

Società di Gestione	Schroder Investment Management (Europe) S.A.	Patrimonio Classe (Mln)	13,90 USD	Investimento Min. Ingresso	1.000 EUR
Telefono	+352 341 342 202	Domicilio	LUSSEMBURGO	Investimento Min. Successivo	1.000 EUR
Web	www.schroders.com	Valuta del Fondo	USD	T.E.R.	0,79%
Data di Partenza	06/12/2017	UCITS	Si	Spese correnti	0,80%
Nome del Gestore	Jack Lee	Inc/Acc	Acc	Commissione di incentivo	0,00%
Data Inizio Gestione	06/12/2017	ISIN	LU171330772		
NAV (27/01/2025)	USD 128,15				
Patrimonio Netto (Mln)	2.104,33 USD				

(31/12/2024)