

# Schroder International Selection Fund China A I Accumulation USD

**Categoria Morningstar™**

Category\_EUCA000896

**Benchmark Morningstar**

MSCI China A Onshore NR CNY

Usato nel Report

**Benchmark Dichiarato**

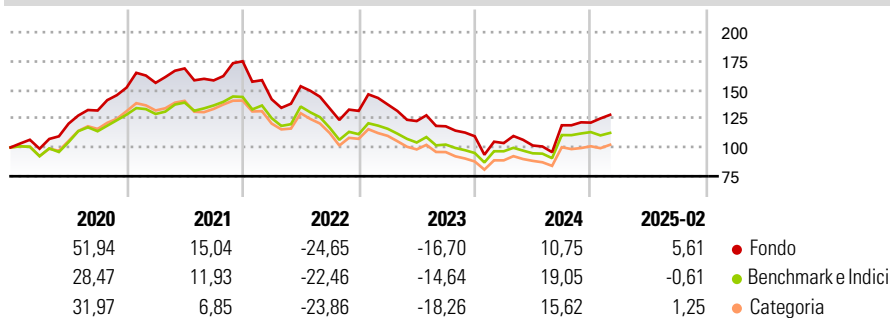
MSCI China A Onshore NR USD

**Morningstar Rating™**

★★★★

**Obiettivo d'Investimento Dichiarato**

The Fund aims to provide capital growth in excess of the MSCI China A Onshore (Net TR) index after fees have been deducted over a three to five year period by investing in equity and equity related securities of Chinese companies listed and traded on Chinese stock exchanges such as Shenzhen or Shanghai Stock Exchanges.

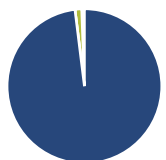
**Rendimenti**

**Misure di Rischio**

3Y Alpha	0,44	3Y Sharpe Ratio	-0,27
3Y Beta	1,11	3Y Std Dev	24,68
3Y R-Squared	93,84	3Y Risk	+Med
3Y Info Ratio	-0,09	5Y Risk	+Med
3Y Tracking Error	6,51	10Y Risk	-

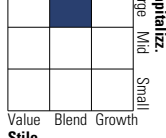
Basati su MSCI China A Onshore NR CNY (dove applicabile)

Rend. Cumulati %	Fondo	Bmk	Cat	Rendimenti Trimestrali %	Q1	Q2	Q3	Q4
3-Mesi	0,33	-5,88	-2,81	2025	-	-	-	-
6-Mesi	33,93	25,97	24,37	2025	-	-	-	-
1-Anno	16,07	11,06	11,61	2024	-5,39	-2,03	17,23	1,92
3-Anni Ann.ti	-5,65	-5,80	-6,89	2023	4,21	-10,48	-3,69	-7,29
5-Anni Ann.ti	3,45	1,79	0,48	2022	-18,88	7,96	-12,54	-1,63
10-Anni Ann.ti	-	-	-	2021	2,69	8,01	-6,16	10,52

Rendimenti aggiornati al 12/03/2025

**Portafoglio 28/02/2025**


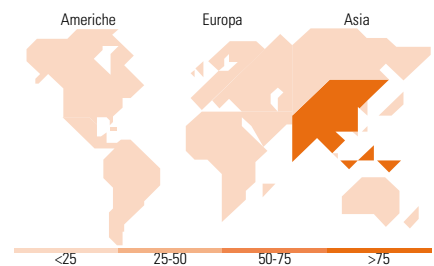
Asset Allocation %	Netta
● Azioni	98,03
● Obbligazioni	0,00
● Liquidità	1,40
● Altro	0,56

**Style Box**
**Azionaria**

**Mkt Cap %**

Mkt Cap %	Fondo
Giant	28,29
Large	43,90
Medium	27,81
Small	0,00
Micro	0,00

**Capitalizzazione media di mercato**

Ave Mkt Cap USD 9.783,00


**Titoli principali**

Nome	Settore	%
Contemporary Amperex...	🔧	4,98
Ping An Insurance (Group)...	🏠	4,12
China Merchants Bank Co Ltd...	🏠	3,19
Hubei Dinglong Co Ltd Class A	🏠	3,18
Bank Of Ningbo Co Ltd Class A	🏠	3,16
Changzhou Xingyu Automotive...	🏠	3,04
Satellite Chemical Co Ltd...	🏠	2,93
Mango Excellent Media Co Ltd...	🏠	2,77
Shenzhen Sunlord Electronics...	🏠	2,53
Sinoma International...	🔧	2,51
% Primi 10 Titoli sul Patrimonio		32,40
Numero Complessivo di Titoli Azionari		61
Numero Complessivo di Titoli Obbligazionari		0

**Distribuzione Settoriale %**

Distribuzione Settoriale %	Fondo
<b>Ciclico</b>	<b>45,05</b>
🏠 Materie Prime	16,13
🏠 Beni di Consumo Ciclici	14,51
🏠 Finanza	12,08
🏠 Immobiliare	2,33
<b>Sensibile</b>	<b>37,06</b>
📡 Telecomunicazioni	-
⚡ Energia	0,36
⚙️ Beni Industriali	23,40
💻 Tecnologia	13,30
<b>Difensivo</b>	<b>17,89</b>
🏠 Beni Difensivi	4,62
🏠 Salute	11,27
💡 Servizi di Pubblica Utilità	2,00

**Ripartizione Geografica %**

Ripartizione Geografica %	Fondo
<b>America</b>	<b>0,00</b>
Stati Uniti	0,00
Canada	0,00
America Latina e Centrale	0,00
<b>Europa</b>	<b>0,00</b>
Regno Unito	0,00
Europa Occidentale - Euro	0,00
Europa Occidentale - Non Euro	0,00
Europa dell'Est	0,00
Africa	0,00
Medio Oriente	0,00
<b>Asia</b>	<b>100,00</b>
Giappone	0,00
Australasia	0,00
Asia - Paesi Sviluppati	0,00
Asia - Emergente	100,00

**Anagrafica**

Società di Gestione	Schroder Investment Management (Europe) S.A.	Patrimonio Classe (Mln)	183,66 USD	Investimento Min. Ingresso	5.000.000 EUR
Telefono	+352 341 342 202	(12/03/2025)		Investimento Min. Successivo	2.500.000 EUR
Web	www.schroders.com	Domicilio	LUSSEMBURGO	T.E.R.	0,06%
Data di Partenza	06/12/2017	Valuta del Fondo	USD	Spese correnti	0,06%
Nome del Gestore	Jack Lee	UCITS	Si	Commissione di incentivo	0,00%
Data Inizio Gestione	06/12/2017	Inc/Acc	Acc		
NAV (12/03/2025)	USD 141,02	ISIN	LU1713307939		
Patrimonio Netto (Mln)	2.144,91 USD				

(28/02/2025)