

# BlackRock Global Funds - Asian High Yield Bond Fund A2 USD

## Categoria Morningstar™

Obbligazionari High Yield Asia

## Benchmark Morningstar

JPM ACI Non Investment Grade TR USD

Usato nel Report

## Benchmark Dichiarato

iBoxx ChinaBond Asian Hgh Yld Hdg TR

USD

## Morningstar Rating™

★★★

### Obiettivo d'Investimento Dichiarato

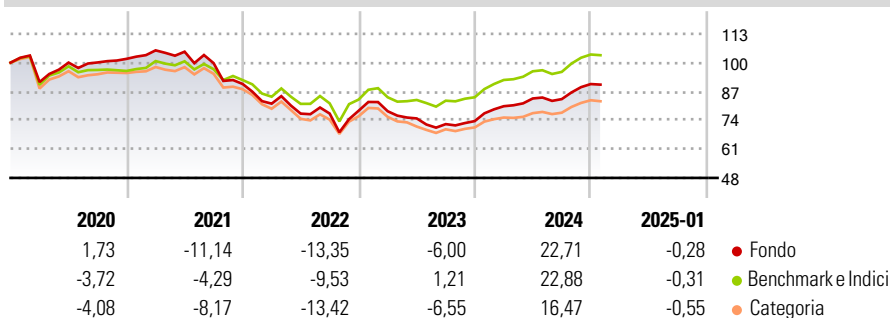
L'Asian High Yield Bond Fund si propone di massimizzare il rendimento totale, investendo almeno il 70% del patrimonio complessivo in valori mobiliari a reddito fisso a rendimento elevato, denominati in diverse valute, emessi da governi e agenzie, e società con sede o che svolgono la loro attività economica prevalentemente nella regione dell'Asia e del Pacifico. Il Comparto può investire nell'intera gamma di valori mobiliari a reddito fisso consentiti e in titoli correlati al reddito fisso, inclusi titoli non investment grade. L'esposizione al rischio valutario viene gestita in maniera flessibile.

### Misure di Rischio

3Y Alpha	-3,28	3Y Sharpe Ratio	-0,02
3Y Beta	1,00	3Y Std Dev	12,96
3Y R-Squared	96,66	3Y Risk	Med
3Y Info Ratio	-1,23	5Y Risk	Med
3Y Tracking Error	2,72	10Y Risk	-

Basati su JPM ACI Non Investment Grade TR USD (dove applicabile)

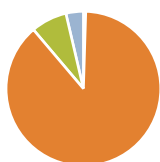
### Rendimenti



Rend. Cumulati %	Fondo	Bmk	Cat	Rendimenti Trimestrali %	Q1	Q2	Q3	Q4
3-Mesi	4,76	4,43	4,56	2025	-	-	-	-
6-Mesi	7,94	7,95	7,34	2024	9,13	4,35	-0,35	8,13
1-Anno	16,15	16,57	14,71	2023	-0,32	-4,15	-3,43	1,89
3-Anni Ann.ti	2,05	5,37	2,14	2022	-9,84	-5,50	0,05	1,66
5-Anni Ann.ti	-2,54	0,16	-2,66	2021	3,76	-0,57	-4,94	-9,40
10-Anni Ann.ti	-	-	-					

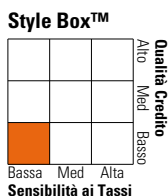
Rendimenti aggiornati al 04/02/2025

### Portafoglio 31/12/2024



Asset Allocation %	Netta
Azioni	0,57
Obbligazioni	104,01
Liquidità	-8,88
Altro	4,30

### Fixed Income Style Box™



	Fondo
Duration Effettiva	2,83
Maturità effettiva	3,37
Qualità Credito Media	B

Credit Quality %	Fond	Credit Quality %	Fond
AAA	0,00	BBB	8,86
AA	1,99	BB	51,72
A	0,76	B	21,51
		Below B	11,40
		Not Rated	3,75

### Titoli principali

Nome	Settore	%
Us 2Yr Note Mar 25	-	6,36
Us 5Yr Note Mar 25	-	3,67
iShares Barclays Cap USD...	-	2,50
Us Ultra 10Yr Note Mar 25	-	1,73
Fortune Star (BVI) Limited	-	1,21
CFAMC III Co Ltd.	-	1,20
Studio City Company Limited	-	1,16
Us Ultra T-Bond Mar 25	-	1,15
J.P. Morgan Structured...	-	1,07
Studio City Finance Limited	-	1,06
% Primi 10 Titoli sul Patrimonio		21,11
Numero Complessivo di Titoli Azionari		28
Numero Complessivo di Titoli Obbligazionari		305

### Fixed Income Sector Weightings %

	Fondo
Governativo	23,69
Societario	85,44
Cartolarizzazioni	0,00
Enti Locali	0,00
Liquidità ed equivalenti	-8,89
Derivati	-0,25

### Coupon Range %

	Fondo
0 coupon	2,07
Da 0 a 4 cedole	21,17
Da 4 a 6 cedole	48,87
Da 6 a 8 cedole	18,87
Da 8 a 10 cedole	7,34
Da 10 a 12 cedole	1,62
Oltre 12 cedole	0,05

### Scadenze %

	Fondo
da 1 a 3	32,48
da 3 a 5	25,95
da 5 a 7	5,81
da 7 a 10	2,94
da 10 a 15	2,66
da 15 a 20	0,12
da 20 a 30	0,04
oltre 30	20,09

### Anagrafica

Società di Gestione	BlackRock (Luxembourg) SA	Patrimonio Classe (Mln)	78,77 USD	Investimento Min. Ingresso	5.000 USD
Telefono	+44 20 77433000	(04/02/2025)		Investimento Min. Successivo	1.000 USD
Web	www.blackrock.com	Domicilio	LUSSEMBURGO	T.E.R.	1,20%
Data di Partenza	01/12/2017	Valuta del Fondo	USD	Spese correnti	1,20%
Nome del Gestore	-	UCITS	Si	Commissione di incentivo	-
Data Inizio Gestione	19/10/2021	Inc/Acc	Acc		
NAV (04/02/2025)	USD 9,13	ISIN	LU1564328067		
Patrimonio Netto (Mln)	1.463,68 USD				

(31/12/2024)