

# DWS Invest ESG Global Corporate Bonds TFD

## Categoria Morningstar™

Obbligazionari Corporate Globali - EUR  
Hedged

## Benchmark Morningstar

Morningstar Global Corporate Bond GR  
Hedged EUR  
Usato nel Report

## Benchmark Dichiarato

Bloomberg Gbl Agg Corp 0901 TR Hdg EUR

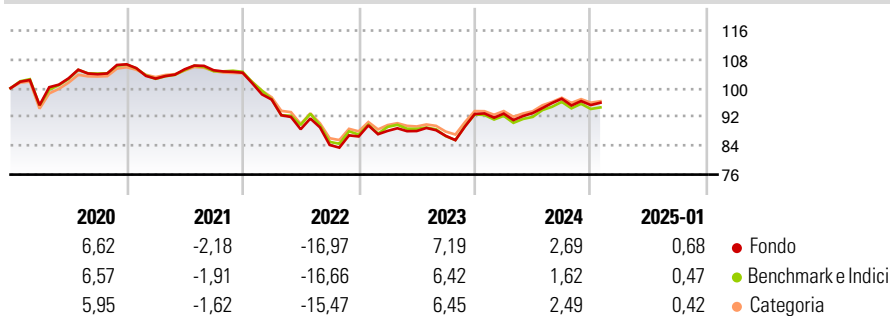
## Morningstar Rating™

★★★

### Obiettivo d'Investimento Dichiarato

This sub-fund promotes environmental and social characteristics and reports as product in accordance with article 8(1) of Regulation (EU) 2019/2088 on sustainability-related disclosures in the financial services sector ("SFDR"). While the sub-fund does not have as its objective a sustainable investment, it will invest a minimum proportion of its assets in sustainable investments as defined by article 2 (17) SFDR. The objective of the investment policy of the fund is to achieve a return above that of the benchmark, Bloomberg Capital Global Aggregate Credit hedged (EUR), for the sub-fund. At least 80% of the sub-fund's assets shall be invested globally in interest-bearing debt securities denominated in euro or hedged against the euro that...

### Rendimenti



### Misure di Rischio

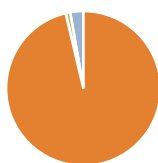
3Y Alpha	0,50	3Y Sharpe Ratio	-0,47
3Y Beta	0,99	3Y Std Dev	8,23
3Y R-Squared	96,64	3Y Risk	+Med
3Y Info Ratio	0,36	5Y Risk	Med
3Y Tracking Error	1,48	10Y Risk	-

Basati su Morningstar Global Corporate Bond GR Hedged EUR (dove applicabile)

Rend. Cumulati %	Fondo	Bmk	Cat	Rendimenti Trimestrali %	Q1	Q2	Q3	Q4
3-Mesi	0,35	0,44	0,57	2025	-	-	-	-
6-Mesi	0,48	0,06	0,57	2024	0,12	0,16	4,28	-1,80
1-Anno	3,36	2,99	3,40	2023	1,80	-0,06	-1,51	6,98
3-Anni Ann.ti	-1,49	-1,85	-1,44	2022	-7,15	-8,52	-4,93	2,81
5-Anni Ann.ti	-1,16	-1,35	-0,97	2021	-3,72	2,52	-0,25	-0,65
10-Anni Ann.ti	-	-	-					

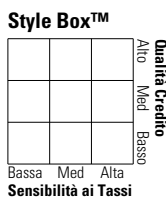
Rendimenti aggiornati al 04/02/2025

### Portafoglio 31/12/2024



Asset Allocation %	Netta
Azioni	0,00
Obbligazioni	96,31
Liquidità	0,93
Altro	2,76

### Fixed Income Style Box™



Duration Effettiva -  
Maturità effettiva -  
Qualità Credito Media

### Fondo Credit Quality %

Fond Credit Quality % Fond

0 0

### Titoli principali

Nome	Settore	%
The Kroger Co. 5.65%	-	0,83
Bank of America Corp. 5.518%	-	0,78
MasterCard Incorporated 4.55%	-	0,77
Standard Chartered PLC 1.456%	-	0,76
Australia & New Zealand...	-	0,75
Lloyds Banking Group PLC...	-	0,74
Uber Technologies Inc 5.35%	-	0,74
Penske Truck Leasing Co LP /...	-	0,70
Citizens Financial Group Inc...	-	0,70
The Estee Lauder Companies...	-	0,69
% Primi 10 Titoli sul Patrimonio		7,46
Numero Complessivo di Titoli Azionari		0
Numero Complessivo di Titoli Obbligazionari		302

### Fixed Income Sector Weightings %

Fondo	Fondo
Governativo	0,23
Societario	98,81
Cartolarizzazioni	0,00
Enti Locali	0,00
Liquidità ed equivalenti	0,96
Derivati	0,00
Coupon Range %	Fondo
0 coupon	0,02
Da 0 a 4 cedole	33,93
Da 4 a 6 cedole	52,04
Da 6 a 8 cedole	11,59
Da 8 a 10 cedole	2,24
Da 10 a 12 cedole	0,18
Oltre 12 cedole	0,00

### Scadenze %

Fondo	Fondo
da 1 a 3	10,58
da 3 a 5	15,69
da 5 a 7	11,90
da 7 a 10	24,12
da 10 a 15	16,10
da 15 a 20	4,21
da 20 a 30	13,07
oltre 30	3,58

### Anagrafica

Società di Gestione	DWS Investment S.A.	Patrimonio Classe (Mln)	1,17 EUR	Investimento Min. Ingresso	-
Telefono	+352 42101-1	(04/02/2025)		Investimento Min. Successivo	-
Web	www.dws.lu	Domicilio	LUSSEMBURGO	T.E.R.	-
Data di Partenza	05/12/2017	Valuta del Fondo	EUR	Spese correnti	0,69%
Nome del Gestore	Rainer Haerle	UCITS	Si	Commissione di incentivo	-
Data Inizio Gestione	31/03/2015	Inc/Acc	Inc		
NAV (04/02/2025)	EUR 86,05	ISIN	LU1663919899		
Patrimonio Netto (Mln)	281,55 EUR				

(31/12/2024)