

DWS Invest Chinese Equities TFC

Categoria Morningstar™

Azionari Cina

Benchmark Morningstar

Morningstar China Target Market Exposure

NR USD

Usato nel Report

Benchmark Dichiarato

MSCI China 10/40 NR EUR

Morningstar Rating™

★★★

Obiettivo d'Investimento Dichiarato

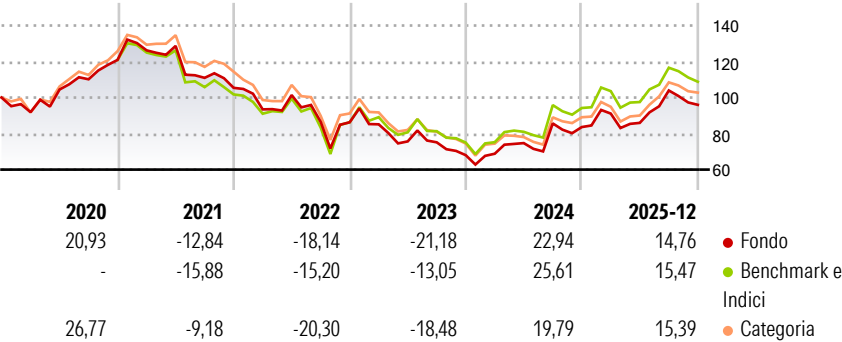
DWS Invest Chinese Equities investe prevalentemente in azioni, certificati azionari, certificati di partecipazione e di godimento, nonché warrant su azioni di emittenti con sede in Cina o emittenti con sede fuori dalla Cina, ma che svolgono la propria attività prevalente in Cina. I titoli emessi da tali emittenti potranno essere quotati su borse cinesi o su altre borse estere, oppure negoziati su altri mercati regolamentati che siano riconosciuti, aperti al pubblico e che operino regolarmente in uno stato aderente all'Organizzazione per la Cooperazione e lo Sviluppo Economico (OCSE).

Misure di Rischio

3Y Alpha	-4,08	3Y Sharpe Ratio	0,13
3Y Beta	0,98	3Y Std Dev	22,60
3Y R-Squared	98,15	3Y Risk	Med
3Y Info Ratio	-1,38	5Y Risk	Med
3Y Tracking Error	3,33	10Y Risk	-

Basati su Morningstar China Target Market Exposure NR USD (dove applicabile)

Rendimenti



Rend. Cumulati %


	Fondo	Bmk	Cat
3-Mesi	2,13	1,33	3,26
6-Mesi	14,15	13,48	17,18
1-Anno	23,63	25,86	25,97
3-Anni Ann.ti	2,35	6,53	1,98
5-Anni Ann.ti	-4,83	-2,26	-4,32
10-Anni Ann.ti	-	-	-

Rendimenti aggiornati al 16/01/2026

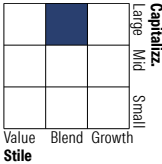
Rendimenti Trimestrali %

	Q1	Q2	Q3	Q4
2026	-	-	-	-
2025	8,95	-5,65	20,92	-7,67
2024	1,17	8,57	14,66	-2,38
2023	-1,33	-11,14	-0,67	-9,49
2022	-11,35	8,49	-14,66	-0,27

Portafoglio 30/11/2025



Style Box Azionaria

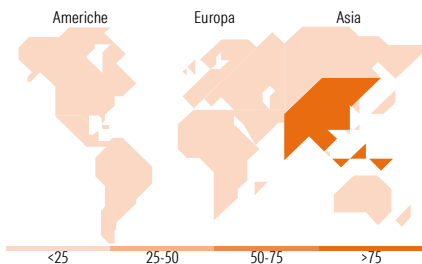


Mkt Cap %

	Fondo
Giant	72,52
Large	20,10
Medium	6,91
Small	0,47
Micro	0,00

Capitalizzazione media di mercato

	Fondo
Ave Mkt Cap EUR	59.999,6
	5



Titoli principali

Nome	Settore	%
Tencent Holdings Ltd	☎	9,41
Alibaba Group Holding Ltd...	🏠	7,61
China Construction Bank Corp...	🏦	5,58
Industrial And Commercial...	🏠	4,06
PDD Holdings Inc ADR	🏠	3,94
Xiaomi Corp Class B	📱	3,91
NetEase Inc ADR	📱	2,55
Ping An Insurance (Group)...	🏠	2,52
CMOC Group Ltd Class H	🏠	2,45
China Hongqiao Group Ltd	🏠	2,45
% Primi 10 Titoli sul Patrimonio		44,48
Numero Complessivo di Titoli Azionari		75
Numero Complessivo di Titoli Obbligazionari		0

Distribuzione Settoriale %

	Fondo
Ciclico	59,14
Materie Prime	7,14
Beni di Consumo Ciclici	28,81
Finanza	19,59
Immobiliare	3,60
Sensibile	35,00
Telecomunicazioni	15,87
Energia	0,61
Beni Industriali	5,28
Tecnologia	13,25
Difensivo	5,86
Beni Difensivi	-
Salute	5,86
Servizi di Pubblica Utilità	-

Ripartizione Geografica %

	Fondo
America	0,91
Stati Uniti	0,91
Canada	0,00
America Latina e Centrale	0,00
Europa	0,00
Regno Unito	0,00
Europa Occidentale - Euro	0,00
Europa Occidentale - Non Euro	0,00
Europa dell'Est	0,00
Africa	0,00
Medio Oriente	0,00
Asia	99,09
Giappone	0,00
Australasia	0,00
Asia - Paesi Sviluppati	4,00
Asia - Emergente	95,09

Anagrafica

Società di Gestione	DWS Investment S.A.	Patrimonio Classe (Mln)	0,08 EUR	Investimento Min. Ingresso	-
Telefono	+352 42101-1	(16/01/2026)		Investimento Min. Successivo	-
Web	www.dws.lu	Domicilio	LUSSEMBURGO	T.E.R.	0,92%
Data di Partenza	05/12/2017	Valuta del Fondo	EUR	Spese correnti	0,91%
Nome del Gestore	Elke Schoeppl-Jost	UCITS	Si	Commissione di incentivo	25,00%
Data Inizio Gestione	07/08/2017	Inc/Acc	Acc		
NAV (16/01/2026)	EUR 114,07	ISIN	LU1663840285		
Patrimonio Netto (Mln)	81,92 EUR				

(30/11/2025)