

DWS Invest ESG Emerging Markets Top Dividend TFD

Categoria Morningstar™

Azionari Paesi Emergenti

Benchmark Morningstar

Morningstar Emerging Markets Target

Market Exposure NR USD

Usato nel Report

Benchmark Dichiarato

Not Benchmarked

Morningstar Rating™

★★★

Obiettivo d'Investimento Dichiarato

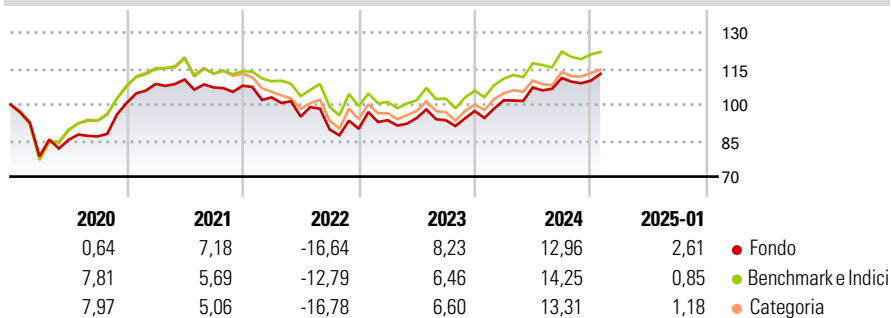
Obiettivo della politica di investimento di comparto è conseguire una rivalutazione superiore alla media del capitale in euro. Il comparto può acquistare azioni, titoli fruttiferi, obbligazioni convertibili, obbligazioni legate a warrant, warrant, certificati di godimento, certificati su indici e strumenti finanziari garantiti da titoli di emittenti consolidati con sede in un mercato emergente. Almeno il 70% (al netto della liquidità) del patrimonio del comparto deve essere investito in azioni di società con sede in un paese emergente o che esercitano la loro attività commerciale prevalentemente nei mercati emergenti o che, nella veste di società di holding, detengono principalmente partecipazioni in società con sede nei paesi emergenti,...

Misure di Rischio

3Y Alpha	-0,63	3Y Sharpe Ratio	0,01
3Y Beta	0,98	3Y Std Dev	12,92
3Y R-Squared	91,97	3Y Risk	Med
3Y Info Ratio	-0,14	5Y Risk	-Med
3Y Tracking Error	4,88	10Y Risk	-

Basati su Morningstar Emerging Markets Target Market Exposure NR USD (dove applicabile)

Rendimenti



Rend. Cumulati %

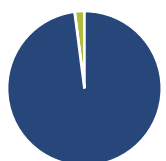
	Fondo	Bmk	Cat
3-Mesi	2,40	1,34	2,26
6-Mesi	10,12	7,87	9,03
1-Anno	17,11	16,27	15,96
3-Anni Ann.ti	1,89	2,66	1,53
5-Anni Ann.ti	2,79	4,22	3,46
10-Anni Ann.ti	-	-	-

Rendimenti aggiornati al 04/02/2025

Rendimenti

	Q1	Q2	Q3	Q4
Trimestrali %				
2025	-	-	-	-
2024	4,57	5,26	3,69	-1,03
2023	3,97	0,97	-0,98	4,12
2022	-4,53	-7,74	-5,67	0,33
2021	7,89	1,70	-3,00	0,70

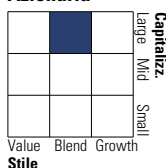
Portafoglio 31/12/2024



Asset Allocation %	Netta
● Azioni	97,96
● Obbligazioni	0,00
● Liquidità	2,04
● Altro	0,00

Style Box

Azionaria

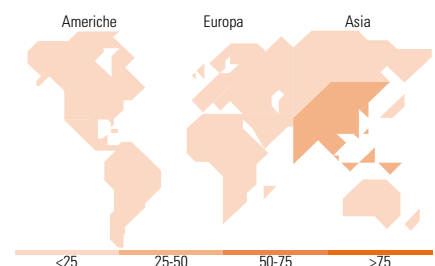


Mkt Cap %

	Fondo
Giant	73,94
Large	20,70
Medium	5,37
Small	0,00
Micro	0,00

Capitalizzazione media di mercato

	Fondo
Ave Mkt Cap EUR	52.712,40



Titoli principali

Nome	Settore	%
Taiwan Semiconductor...	📄	6,47
Tencent Holdings Ltd	📄	3,94
Infosys Ltd ADR	📄	3,80
DBS Group Holdings Ltd	📄	3,78
Taiwan Semiconductor...	📄	3,42
Samsung Electronics Co Ltd...	📄	3,18
MediaTek Inc	📄	3,16
ICICI Bank Ltd ADR	📄	2,96
Malayan Banking Bhd	📄	2,94
KB Financial Group Inc	📄	2,90
% Primi 10 Titoli sul Patrimonio		36,55
Numero Complessivo di Titoli Azionari		60
Numero Complessivo di Titoli Obbligazionari		0

Distribuzione Settoriale %

	Fondo
Ciclico	50,20
🏭 Materie Prime	0,00
🛒 Beni di Consumo Ciclici	8,96
🏦 Finanza	41,24
🏠 Immobiliare	-
Sensibile	47,52
📞 Telecomunicazioni	14,94
⚡ Energia	-
⚙️ Beni Industriali	6,36
💻 Tecnologia	26,21
Difensivo	2,29
🛡️ Beni Difensivi	2,29
🏥 Salute	-
💡 Servizi di Pubblica Utilità	-

Ripartizione Geografica %

	Fondo
America	9,23
Stati Uniti	0,00
Canada	0,00
America Latina e Centrale	9,23
Europa	6,80
Regno Unito	0,00
Europa Occidentale - Euro	0,00
Europa Occidentale - Non Euro	0,00
Europa dell'Est	0,00
Africa	6,80
Medio Oriente	0,00
Asia	83,97
Giappone	0,00
Australasia	0,00
Asia - Paesi Sviluppati	48,57
Asia - Emergente	35,40

Anagrafica

Società di Gestione	DWS Investment S.A.	Patrimonio Classe (Mln)	0,00 EUR	Investimento Min. Ingresso	-
Telefono	+352 42101-1	(04/02/2025)		Investimento Min. Successivo	-
Web	www.dws.lu	Domicilio	LUSSEMBURGO	T.E.R.	-
Data di Partenza	05/12/2017	Valuta del Fondo	EUR	Spese correnti	0,87%
Nome del Gestore	Mi-Dya Kim	UCITS	Si	Commissione di incentivo	-

DWS Invest ESG Emerging Markets Top Dividend TFD

Data Inizio Gestione	01/11/2018	Inc/Acc	Inc
NAV (04/02/2025)	EUR 106,16	ISIN	LU1663863816
Patrimonio Netto (Mln) (31/12/2024)	98,82 EUR		