

# DWS Invest ESG Emerging Markets Top Dividend USD TFD

## Categoria Morningstar™

Azionari Paesi Emergenti

## Benchmark Morningstar

Morningstar Emerging Markets Target

Market Exposure NR USD

Usato nel Report

## Benchmark Dichiarato

Not Benchmarked

## Morningstar Rating™

★★★

### Obiettivo d'Investimento Dichiarato

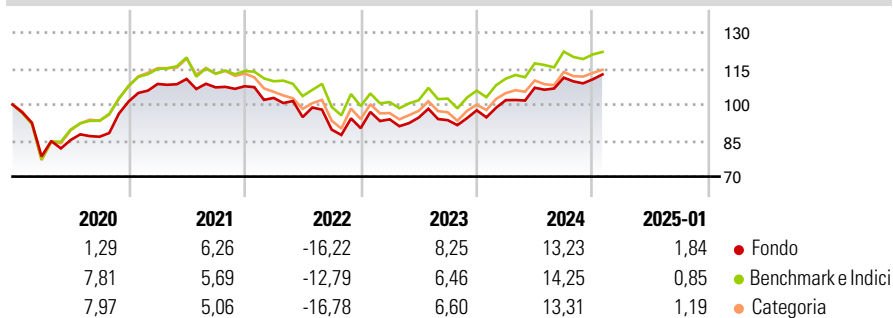
Obiettivo della politica di investimento di comparto è conseguire una rivalutazione superiore alla media del capitale in euro. Il comparto può acquistare azioni, titoli fruttiferi, obbligazioni convertibili, obbligazioni legate a warrant, warrant, certificati di godimento, certificati su indici e strumenti finanziari garantiti da titoli di emittenti consolidati con sede in un mercato emergente. Almeno il 70% (al netto della liquidità) del patrimonio del comparto deve essere investito in azioni di società con sede in un paese emergente o che esercitano la loro attività commerciale prevalentemente nei mercati emergenti o che, nella veste di società di holding, detengono principalmente partecipazioni in società con sede nei paesi emergenti,...

### Misure di Rischio

|                   |       |                 |       |
|-------------------|-------|-----------------|-------|
| 3Y Alpha          | -0,67 | 3Y Sharpe Ratio | 0,01  |
| 3Y Beta           | 0,99  | 3Y Std Dev      | 12,98 |
| 3Y R-Squared      | 92,80 | 3Y Risk         | Med   |
| 3Y Info Ratio     | -0,15 | 5Y Risk         | -Med  |
| 3Y Tracking Error | 4,61  | 10Y Risk        | -     |

Basati su Morningstar Emerging Markets Target Market Exposure NR USD (dove applicabile)

### Rendimenti



### Rend. Cumulati %

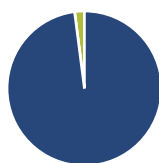
|                | Fondo | Bmk   | Cat   |
|----------------|-------|-------|-------|
| 3-Mesi         | 2,92  | 1,27  | 1,48  |
| 6-Mesi         | 13,49 | 10,92 | 11,95 |
| 1-Anno         | 17,85 | 16,17 | 15,16 |
| 3-Anni Ann.ti  | 2,59  | 3,27  | 1,91  |
| 5-Anni Ann.ti  | 2,95  | 4,34  | 3,43  |
| 10-Anni Ann.ti | -     | -     | -     |

Rendimenti aggiornati al 07/02/2025

### Rendimenti

|               | Q1    | Q2    | Q3    | Q4    |
|---------------|-------|-------|-------|-------|
| Trimestrali % |       |       |       |       |
| 2025          | -     | -     | -     | -     |
| 2024          | 4,33  | 5,08  | 3,93  | -0,62 |
| 2023          | 4,09  | 0,78  | -1,15 | 4,39  |
| 2022          | -4,52 | -7,78 | -5,52 | 0,70  |
| 2021          | 7,20  | 1,91  | -3,16 | 0,43  |

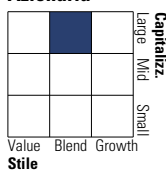
### Portafoglio 31/12/2024



| Asset Allocation % | Netta |
|--------------------|-------|
| ● Azioni           | 97,96 |
| ● Obbligazioni     | 0,00  |
| ● Liquidità        | 2,04  |
| ● Altro            | 0,00  |

### Style Box

#### Azionaria

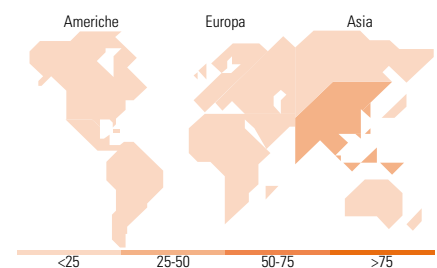


### Mkt Cap %

|        | Fondo |
|--------|-------|
| Giant  | 73,94 |
| Large  | 20,70 |
| Medium | 5,37  |
| Small  | 0,00  |
| Micro  | 0,00  |

### Capitalizzazione media di mercato

|                 | Fondo     |
|-----------------|-----------|
| Ave Mkt Cap EUR | 52.712,40 |



### Titoli principali

| Nome  | Settore | %     |
|---|---------|-------|
| Taiwan Semiconductor...                     | 📄       | 6,47  |
| Tencent Holdings Ltd                        | 📄       | 3,94  |
| Infosys Ltd ADR                             | 📄       | 3,80  |
| DBS Group Holdings Ltd                      | 📄       | 3,78  |
| Taiwan Semiconductor...                     | 📄       | 3,42  |
| Samsung Electronics Co Ltd...               | 📄       | 3,18  |
| MediaTek Inc                                | 📄       | 3,16  |
| ICICI Bank Ltd ADR                          | 📄       | 2,96  |
| Malayan Banking Bhd                         | 📄       | 2,94  |
| KB Financial Group Inc                      | 📄       | 2,90  |
| % Primi 10 Titoli sul Patrimonio            |         | 36,55 |
| Numero Complessivo di Titoli Azionari       |         | 60    |
| Numero Complessivo di Titoli Obbligazionari |         | 0     |

### Distribuzione Settoriale %

|                             | Fondo        |
|-----------------------------|--------------|
| <b>Ciclico</b>              | <b>50,20</b> |
| Materie Prime               | 0,00         |
| Beni di Consumo Ciclici     | 8,96         |
| Finanza                     | 41,24        |
| Immobiliare                 | -            |
| <b>Sensibile</b>            | <b>47,52</b> |
| Telecomunicazioni           | 14,94        |
| Energia                     | -            |
| Beni Industriali            | 6,36         |
| Tecnologia                  | 26,21        |
| <b>Difensivo</b>            | <b>2,29</b>  |
| Beni Difensivi              | 2,29         |
| Salute                      | -            |
| Servizi di Pubblica Utilità | -            |

### Ripartizione Geografica %

|                               | Fondo        |
|-------------------------------|--------------|
| <b>America</b>                | <b>9,23</b>  |
| Stati Uniti                   | 0,00         |
| Canada                        | 0,00         |
| America Latina e Centrale     | 9,23         |
| <b>Europa</b>                 | <b>6,80</b>  |
| Regno Unito                   | 0,00         |
| Europa Occidentale - Euro     | 0,00         |
| Europa Occidentale - Non Euro | 0,00         |
| Europa dell'Est               | 0,00         |
| Africa                        | 6,80         |
| Medio Oriente                 | 0,00         |
| <b>Asia</b>                   | <b>83,97</b> |
| Giappone                      | 0,00         |
| Australasia                   | 0,00         |
| Asia - Paesi Sviluppati       | 48,57        |
| Asia - Emergente              | 35,40        |

### Anagrafica

|                     |                     |                         |             |                              |       |
|---------------------|---------------------|-------------------------|-------------|------------------------------|-------|
| Società di Gestione | DWS Investment S.A. | Patrimonio Classe (Mln) | 0,08 USD    | Investimento Min. Ingresso   | -     |
| Telefono            | +352 42101-1        | (07/02/2025)            |             | Investimento Min. Successivo | -     |
| Web                 | www.dws.lu          | Domicilio               | LUSSEMBURGO | T.E.R.                       | -     |
| Data di Partenza    | 05/12/2017          | Valuta del Fondo        | USD         | Spese correnti               | 0,90% |
| Nome del Gestore    | Mi-Dya Kim          | UCITS                   | Si          | Commissione di incentivo     | -     |

# DWS Invest ESG Emerging Markets Top Dividend USD TFD

---

|  |            |         |              |
|--|------------|---------|--------------|
| Data Inizio Gestione                   | 01/11/2018 | Inc/Acc | Inc          |
| NAV (07/02/2025)                       | USD 94,50  | ISIN    | LU1663865944 |
| Patrimonio Netto (Mln)<br>(31/12/2024) | 98,82 EUR  |         |              |