

# DWS Invest Chinese Equities USD TFC

## Categoria Morningstar™

Azionari Cina

## Benchmark Morningstar

Morningstar China Target Market Exposure

NR USD

Usato nel Report

## Benchmark Dichiarato

MSCI China 10/40 NR EUR

## Morningstar Rating™

★★★

### Obiettivo d'Investimento Dichiarato

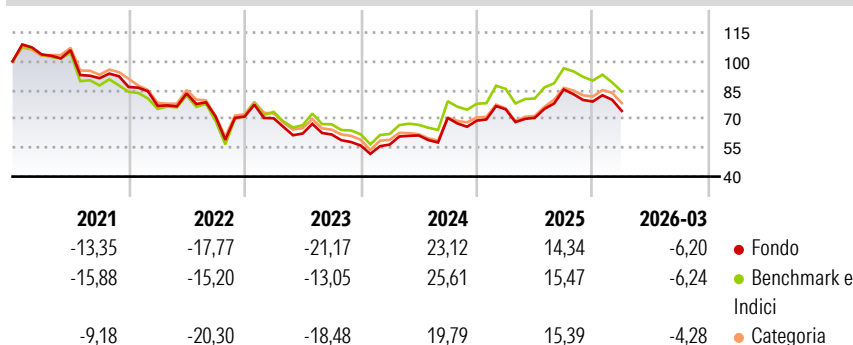
DWS Invest Chinese Equities investe prevalentemente in azioni, certificati azionari, certificati di partecipazione e di godimento, nonché warrant su azioni di emittenti con sede in Cina o emittenti con sede fuori dalla Cina, ma che svolgono la propria attività prevalente in Cina. I titoli emessi da tali emittenti potranno essere quotati su borse cinesi o su altre borse estere, oppure negoziati su altri mercati regolamentati che siano riconosciuti, aperti al pubblico e che operino regolarmente in uno stato aderente all'Organizzazione per la Cooperazione e lo Sviluppo Economico (OCSE).

### Misure di Rischio

3Y Alpha	-2,71	3Y Sharpe Ratio	0,05
3Y Beta	0,98	3Y Std Dev	21,96
3Y R-Squared	98,15	3Y Risk	Med
3Y Info Ratio	-0,90	5Y Risk	Med
3Y Tracking Error	3,21	10Y Risk	-

Basati su Morningstar China Target Market Exposure NR USD (dove applicabile)

### Rendimenti



### Rend. Cumulati %

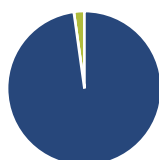
	Fondo	Bnk	Cat
3-Mesi	-6,82	-6,49	-4,23
6-Mesi	-6,23	-8,42	-3,38
1-Anno	14,88	13,16	19,74
3-Anni Ann.ti	5,41	8,12	5,64
5-Anni Ann.ti	-5,63	-3,37	-5,01
10-Anni Ann.ti	-	-	-

Rendimenti aggiornati al 24/04/2026

### Rendimenti Trimestrali %

	Q1	Q2	Q3	Q4
2026	-6,20	-	-	-
2025	8,49	-5,90	20,93	-7,39
2024	0,89	8,39	14,90	-2,01
2023	-1,24	-11,30	-0,82	-9,28
2022	-11,33	8,43	-14,50	0,03

### Portafoglio 28/02/2026



#### Asset Allocation %

Azioni	97,80
Obbligazioni	0,00
Liquidità	2,20
Altro	0,00

#### Style Box Azionaria

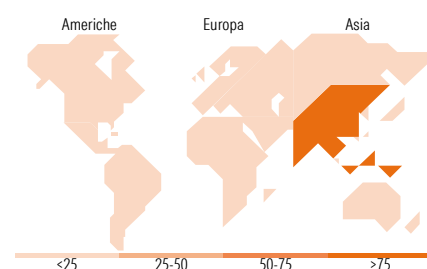


#### Mkt Cap %

	Fondo
Giant	72,37
Large	22,30
Medium	4,76
Small	0,57
Micro	0,00

#### Capitalizzazione media di mercato

	Fondo
Ave Mkt Cap EUR	55.841,7



### Titoli principali

Nome	Settore	%
Tencent Holdings Ltd	☎	7,74
Alibaba Group Holding Ltd...	🏠	7,60
China Construction Bank Corp...	🏢	4,78
CMOC Group Ltd Class H	🏭	4,05
Ping An Insurance (Group)...	🏠	3,82
PDD Holdings Inc ADR	🏠	3,21
Industrial And Commercial...	🏢	3,03
Zhaojin Mining Industry Co...	🏭	2,99
China Hongqiao Group Ltd	🏭	2,60
Xiaomi Corp Class B	☎	2,23
% Primi 10 Titoli sul Patrimonio		42,05
Numero Complessivo di Titoli Azionari		73
Numero Complessivo di Titoli Obbligazionari		0

### Distribuzione Settoriale %

	Fondo
<b>Ciclico</b>	<b>60,87</b>
Materie Prime	12,03
Beni di Consumo Ciclici	27,21
Finanza	18,88
Immobiliare	2,76
<b>Sensibile</b>	<b>33,46</b>
Telecomunicazioni	12,08
Energia	0,70
Beni Industriali	7,49
Tecnologia	13,18
<b>Difensivo</b>	<b>5,67</b>
Beni Difensivi	-
Salute	5,67
Servizi di Pubblica Utilità	-

### Ripartizione Geografica %

	Fondo
<b>America</b>	<b>0,86</b>
Stati Uniti	0,86
Canada	0,00
America Latina e Centrale	0,00
<b>Europa</b>	<b>0,00</b>
Regno Unito	0,00
Europa Occidentale - Euro	0,00
Europa Occidentale - Non Euro	0,00
Europa dell'Est	0,00
Africa	0,00
Medio Oriente	0,00
<b>Asia</b>	<b>99,14</b>
Giappone	0,00
Australasia	0,00
Asia - Paesi Sviluppati	8,92
Asia - Emergente	90,22

### Anagrafica

Società di Gestione	DWS Investment S.A.	Patrimonio Classe (Mln)	0,00 USD	Investimento Min. Ingresso	-
Telefono	+352 42101-1	(24/04/2026)		Investimento Min. Successivo	-
Web	www.dws.lu	Domicilio	LUSSEMBURGO	T.E.R.	0,98%
Data di Partenza	05/12/2017	Valuta del Fondo	USD	Spese correnti	1,02%
Nome del Gestore	Elke Schoeppl-Jost	UCITS	Si	Commissione di incentivo	-
Data Inizio Gestione	07/08/2017	Inc/Acc	Acc		
NAV (24/04/2026)	USD 106,44	ISIN	LU1663840368		
Patrimonio Netto (Mln)	80,62 EUR				

(28/02/2026)