

DWS Invest Global Agribusiness TFD

Categoria Morningstar™

Azionari Settore Agricoltura

Benchmark Morningstar

Morningstar Global Agricultural Inputs NR

USD

Usato nel Report

Benchmark Dichiarato

Not Benchmarked

Morningstar Rating™

★★★★

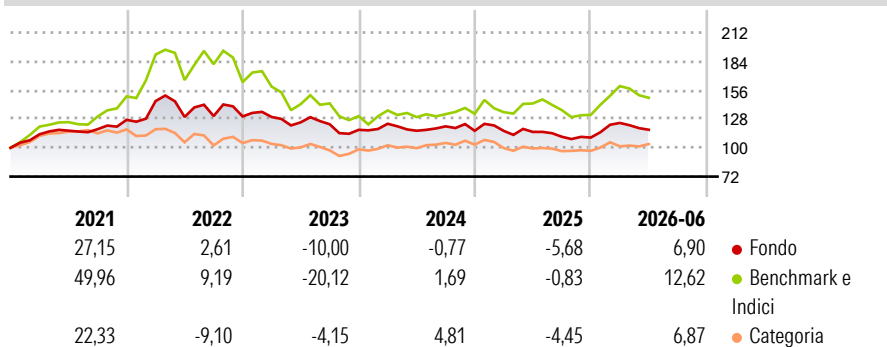
Obiettivo d'Investimento Dichiarato

Obiettivo della politica di investimento del comparto è conseguire la massima rivalutazione possibile degli investimenti patrimoniali. Almeno il 70% del patrimonio del comparto è investito in azioni, certificati azionari, titoli obbligazionari convertibili, obbligazioni convertibili e cum warrant, i cui warrant sottostanti sono su titoli, certificati di partecipazione, certificati di godimento e warrant su azioni di emittenti nazionali ed esteri che svolgano la propria attività principale nel settore agricolo o traggano benefici dallo stesso. Le società interessate operano nell'ambito della catena multistrato del valore alimentare.

Misure di Rischio

3Y Alpha	-4,14	3Y Sharpe Ratio	-0,38
3Y Beta	0,63	3Y Std Dev	11,10
3Y R-Squared	73,07	3Y Risk	-Med
3Y Info Ratio	-0,38	5Y Risk	Med
3Y Tracking Error	9,12	10Y Risk	-

Basati su Morningstar Global Agricultural Inputs NR USD (dove applicabile)

Rendimenti


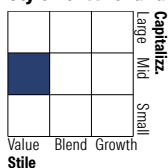
Rend. Cumulati %	Fondo	Bmk	Cat	Rendimenti Trimestrali %	Q1	Q2	Q3	Q4
3-Mesi	-4,54	-7,14	2,01	2026	12,94	-5,35	-	-
6-Mesi	8,89	12,72	9,19	2025	-0,10	-0,85	-4,06	-0,74
1-Anno	2,57	3,12	3,96	2024	5,03	-5,50	3,65	-3,55
3-Anni Ann.ti	-1,42	1,88	-0,15	2023	-0,44	-4,00	-1,46	-4,44
5-Anni Ann.ti	0,29	3,77	-1,85	2022	14,34	-10,62	0,69	-0,28
10-Anni Ann.ti	-	-	-					

Rendimenti aggiornati al 02/07/2026

Portafoglio 31/05/2026

Asset Allocation %

Azioni	99,24
Obbligazioni	0,00
Liquidità	0,76
Altro	0,00

Netta
Style Box Azionaria


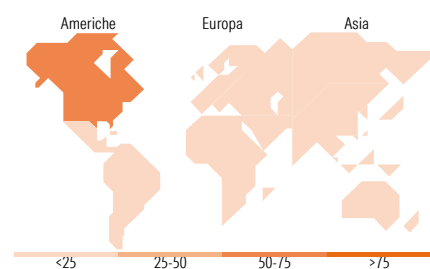
Stile

Mkt Cap %

Fondo	7,61
Giant	31,27
Large	41,71
Medium	17,22
Small	2,19
Micro	-

Capitalizzazione media di mercato

Ave Mkt Cap USD	21.519,62
-----------------	-----------


Titoli principali

Nome	Settore	%
Nutrien Ltd	🌱	3,91
Corteva Inc	🌱	3,81
K+S AG	🌱	3,53
Archer-Daniels-Midland Co	🌱	3,46
Bunge Global SA	🌱	3,44
Waste Management Inc	🏠	3,40
Darling Ingredients Inc	🏠	3,40
McDonald's Corp	🍔	3,31
Sociedad Quimica Y Minera De...	🌱	3,25
WH Group Ltd Shs Unitary...	🏠	3,25
% Primi 10 Titoli sul Patrimonio		34,78
Numero Complessivo di Titoli Azionari		65
Numero Complessivo di Titoli Obbligazionari		0

Distribuzione Settoriale %

	Fondo
Ciclico	34,52
Materie Prime	28,45
Beni di Consumo Ciclici	6,07
Finanza	-
Immobiliare	-
Sensibile	19,57
Telecomunicazioni	-
Energia	2,16
Beni Industriali	14,27
Tecnologia	3,14
Difensivo	45,91
Beni Difensivi	43,90
Salute	2,01
Servizi di Pubblica Utilità	-

Ripartizione Geografica %

	Fondo
America	64,15
Stati Uniti	49,82
Canada	6,94
America Latina e Centrale	7,38
Europa	24,97
Regno Unito	2,61
Europa Occidentale - Euro	12,26
Europa Occidentale - Non Euro	9,19
Europa dell'Est	0,00
Africa	0,00
Medio Oriente	0,92
Asia	10,88
Giappone	3,90
Australasia	2,45
Asia - Paesi Sviluppati	3,28
Asia - Emergente	1,25

Anagrafica

Società di Gestione	DWS Investment S.A.	Patrimonio Classe (Mln)	0,05 EUR	Investimento Min. Ingresso	-
Telefono	+352 42101-1	(02/07/2026)		Investimento Min. Successivo	-
Web	www.dws.lu	Domicilio	LUSSEMBURGO	T.E.R.	0,91%
Data di Partenza	05/12/2017	Valuta del Fondo	EUR	Spese correnti	0,87%
Nome del Gestore	Stephan Werner	UCITS	Si	Commissione di incentivo	-
Data Inizio Gestione	15/09/2016	Inc/Acc	Inc		
NAV (02/07/2026)	EUR 123,13	ISIN	LU1663904511		

[See disclosures for more details](#)

© 2026 Morningstar Italia. Tutti i diritti sono riservati. Le informazioni qui contenute: (1) sono proprietà di Morningstar, (2) non possono essere copiate, (3) non costituiscono consiglio di investimento; (4) sono fornite con scopi informativi; (5) sono ritenute attendibili da Morningstar che, pertanto, ne garantisce il maggior grado di accuratezza e completezza possibile, fatto salvo il caso in cui queste Le siano state fornite in modo errato e/o non completo dalle relative società prodotte; (6) sono estratte dai dati del fondo disponibili e riferiti a date temporali diverse. Morningstar non è responsabile per qualunque danno o perdita derivante da qualunque uso delle informazioni e chi visiona tali informazioni sarà responsabile dell'uso che andrà a farne. Non vi è naturalmente garanzia alcuna che i risultati del passato trovino un riscontro nel futuro.

DWS Invest Global Agribusiness TFD

Patrimonio Netto (Mln)

268,25 USD

(31/05/2026)

[See disclosures for more details](#)

© 2026 Morningstar Italia. Tutti i diritti sono riservati. Le informazioni qui contenute: (1) sono proprietà di Morningstar, (2) non possono essere copiate, (3) non costituiscono consiglio di investimento; (4) sono fornite con scopi informativi; (5) sono ritenute attendibili da Morningstar che, pertanto, ne garantisce il maggior grado di accuratezza e completezza possibile, fatto salvo il caso in cui queste Le siano state fornite in modo errato e/o non completo dalle relative società prodotte; (6) sono estratte dai dati del fondo disponibili e riferiti a date temporali diverse. Morningstar non è responsabile per qualunque danno o perdita derivante da qualunque uso delle informazioni e chi visiona tali informazioni sarà responsabile dell'uso che andrà a farne. Non vi è naturalmente garanzia alcuna che i risultati del passato trovino un riscontro nel futuro.