

# DWS Invest Global Agribusiness USD TFC

**Categoria Morningstar™**

Azionari Settore Agricoltura

**Benchmark Morningstar**

Morningstar Global Agricultural Inputs NR

USD

Usato nel Report

**Benchmark Dichiarato**

Not Benchmarked

**Morningstar Rating™**

★★★★

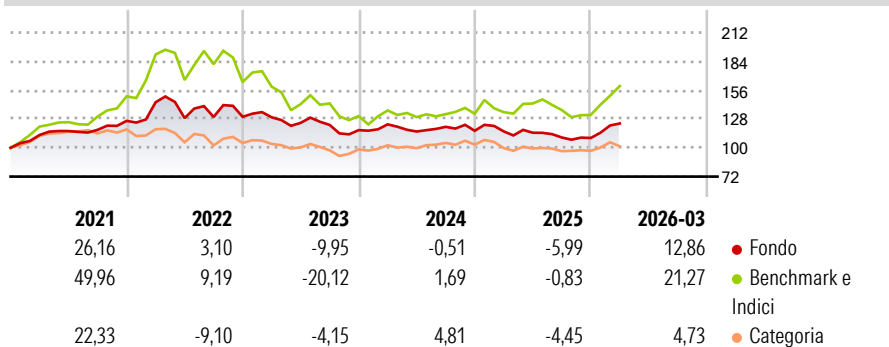
**Obiettivo d'Investimento Dichiarato**

Obiettivo della politica di investimento del comparto è conseguire la massima rivalutazione possibile degli investimenti patrimoniali. Almeno il 70% del patrimonio del comparto è investito in azioni, certificati azionari, titoli obbligazionari convertibili, obbligazioni convertibili e cum warrant, i cui warrant sottostanti sono su titoli, certificati di partecipazione, certificati di godimento e warrant su azioni di emittenti nazionali ed esteri che svolgano la propria attività principale nel settore agricolo o traggano benefici dallo stesso. Le società interessate operano nell'ambito della catena multistrato del valore alimentare.

**Misure di Rischio**

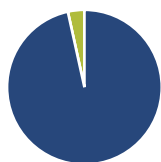
3Y Alpha	-3,05	3Y Sharpe Ratio	-0,36
3Y Beta	0,60	3Y Std Dev	10,99
3Y R-Squared	75,91	3Y Risk	-Med
3Y Info Ratio	-0,17	5Y Risk	Med
3Y Tracking Error	10,12	10Y Risk	-

Basati su Morningstar Global Agricultural Inputs NR USD (dove applicabile)

**Rendimenti**


Rend. Cumulati %	Fondo	Bmk	Cat	Rendimenti Trimestrali %	Q1	Q2	Q3	Q4
3-Mesi	3,94	8,39	2,27	2026	12,86	-	-	-
6-Mesi	10,08	15,90	2,63	2025	-0,52	-1,09	-4,05	-0,42
1-Anno	6,94	16,73	3,94	2024	4,81	-5,65	3,89	-3,16
3-Anni Ann.ti	-1,79	0,20	-2,60	2023	-0,33	-4,17	-1,62	-4,17
5-Anni Ann.ti	0,80	4,61	-2,01	2022	14,33	-10,66	0,83	0,11
10-Anni Ann.ti	-	-	-					

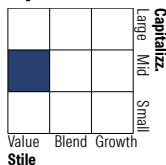
Rendimenti aggiornati al 29/04/2026

**Portafoglio 28/02/2026**

**Asset Allocation %**

- Azioni
- Obbligazioni
- Liquidità
- Altro

**Netta**

- 96,55
- 0,00
- 3,45
- 0,00

**Style Box Azionaria**


Stile

**Mkt Cap %**

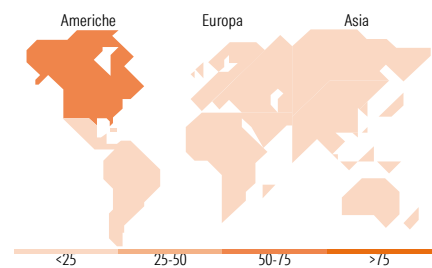
- Giant
- Large
- Medium
- Small
- Micro

**Fondo**

- 8,72
- 36,58
- 37,23
- 15,11
- 2,36

**Capitalizzazione media di mercato**

- Ave Mkt Cap USD
- 23.311,5
- 4


**Titoli principali**

Nome	Settore	%
Nutrien Ltd		4,12
McDonald's Corp		3,95
Corteva Inc		3,69
Waste Management Inc		3,69
CF Industries Holdings Inc		3,65
WH Group Ltd Shs Unitary...		3,64
K+S AG		3,35
Tyson Foods Inc Class A		3,33
Sociedad Quimica Y Minera De...		2,95
Darling Ingredients Inc		2,93
% Primi 10 Titoli sul Patrimonio		35,30
Numero Complessivo di Titoli Azionari		59
Numero Complessivo di Titoli Obbligazionari		0

**Distribuzione Settoriale %**

	Fondo
<b>Ciclico</b>	<b>36,33</b>
Materie Prime	27,99
Beni di Consumo Ciclici	8,34
Finanza	-
Immobiliare	-
<b>Sensibile</b>	<b>19,10</b>
Telecomunicazioni	-
Energia	-
Beni Industriali	15,86
Tecnologia	3,24
<b>Difensivo</b>	<b>44,57</b>
Beni Difensivi	44,57
Salute	-
Servizi di Pubblica Utilità	-

**Ripartizione Geografica %**

	Fondo
<b>America</b>	<b>64,34</b>
Stati Uniti	46,77
Canada	7,45
America Latina e Centrale	10,12
<b>Europa</b>	<b>22,99</b>
Regno Unito	3,21
Europa Occidentale - Euro	10,52
Europa Occidentale - Non Euro	8,62
Europa dell'Est	0,00
Africa	0,00
Medio Oriente	0,63
<b>Asia</b>	<b>12,68</b>
Giappone	4,22
Australasia	2,62
Asia - Paesi Sviluppati	3,77
Asia - Emergente	2,07

**Anagrafica**

Società di Gestione	DWS Investment S.A.	Patrimonio Classe (Mln)	0,44 USD	Investimento Min. Ingresso	-
Telefono	+352 42101-1	(29/04/2026)		Investimento Min. Successivo	-
Web	www.dws.lu	Domicilio	LUSSEMBURGO	T.E.R.	-
Data di Partenza	05/12/2017	Valuta del Fondo	USD	Spese correnti	0,86%
Nome del Gestore	Stephan Werner	UCITS	Si	Commissione di incentivo	-
Data Inizio Gestione	15/09/2016	Inc/Acc	Acc		
NAV (29/04/2026)	USD 137,91	ISIN	LU1663906300		

# DWS Invest Global Agribusiness USD TFC

Patrimonio Netto (Mln) 272,72 USD

(28/02/2026)