

Amundi Funds - Euro Multi-Asset Target Income G2 EUR QTI (D)

Categoria Morningstar™

Bilanciati Prudenti EUR - Globali

Benchmark Morningstar

Morningstar Euro Cautious Global Target

Allocation NR EUR

Usato nel Report

Benchmark Dichiarato

N/A

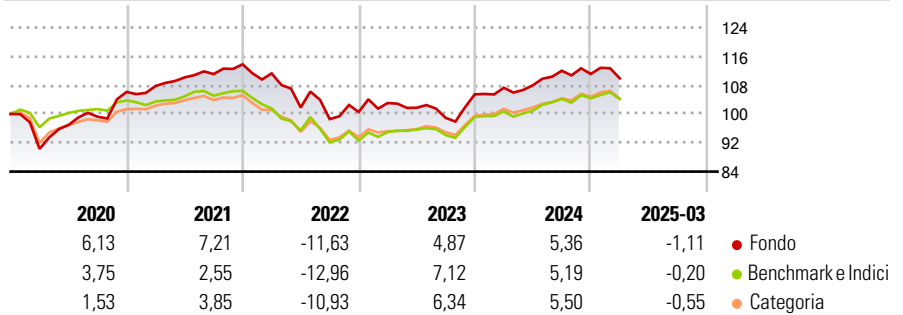
Morningstar Rating™

★★★

Obiettivo d'Investimento Dichiarato

The fund seeks to increase the value of your investment (mainly through income) over the recommended holding period, while achieving an ESG score greater than that of its investment universe.

Rendimenti



Misure di Rischio

| | | | |
|-------------------|-------|-----------------|-------|
| 3Y Alpha | -0,89 | 3Y Sharpe Ratio | -0,33 |
| 3Y Beta | 1,19 | 3Y Std Dev | 7,96 |
| 3Y R-Squared | 91,64 | 3Y Risk | +Med |
| 3Y Info Ratio | -0,50 | 5Y Risk | Alto |
| 3Y Tracking Error | 2,55 | 10Y Risk | - |

Basati su Morningstar Euro Cautious Global Target Allocation NR EUR (dove applicabile)

| Rend. Cumulati % | Fondo | Bmk | Cat | Rendimenti Trimestrali % | Q1 | Q2 | Q3 | Q4 |
|------------------|-------|-------|-------|--------------------------|-------|-------|-------|-------|
| 3-Mesi | -3,48 | -0,96 | -2,41 | 2025 | -1,11 | - | - | - |
| 6-Mesi | -4,99 | -0,93 | -2,48 | 2024 | 1,75 | 0,62 | 3,74 | -0,80 |
| 1-Anno | 0,57 | 3,58 | 1,54 | 2023 | 2,48 | -1,27 | -2,78 | 6,61 |
| 3-Anni Ann.ti | -1,00 | 1,04 | 0,79 | 2022 | -2,20 | -8,51 | -3,17 | 2,00 |
| 5-Anni Ann.ti | 2,96 | 1,17 | 2,04 | 2021 | 1,54 | 2,21 | 0,84 | 2,44 |
| 10-Anni Ann.ti | - | - | - | | | | | |

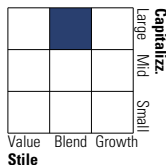
Rendimenti aggiornati al 15/04/2025

Portafoglio 28/02/2025

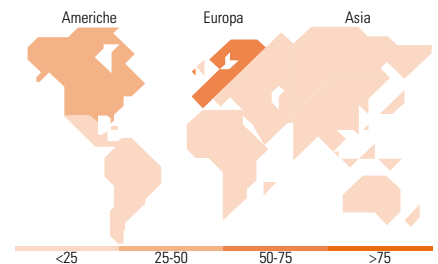


Morningstar Style Box®

Stile Azionario



Reddito Fisso



Titoli principali

| Nome | Settore | % |
|---|---------|-------|
| Amundi Physical Gold ETC C | — | 4,01 |
| Amundi Fds RIAssts Trgt IncZ... | — | 3,05 |
| Amundi Fds EM Eq ESG Imprvs... | — | 2,45 |
| Italy (Republic Of) 6% | — | 1,39 |
| France (Republic Of) 5.5% | — | 1,23 |
| Spain (Kingdom of) 5.9% | — | 1,17 |
| Germany (Federal Republic... | — | 1,13 |
| Amundi Real Assets Company -... | — | 1,12 |
| UBS Bloomberg CMCI Copper TR... | — | 1,09 |
| Amundi SF EUR Commodities I... | — | 1,06 |
| % Primi 10 Titoli sul Patrimonio | | 17,71 |
| Numero Complessivo di Titoli Azionari | | 166 |
| Numero Complessivo di Titoli Obbligazionari | | 500 |

Distribuzione Settoriale %

| | Fondo |
|-----------|-------|
| Ciclico | 36,06 |
| Sensibile | 39,14 |
| Difensivo | 24,80 |

Fixed Income Sector Weightings %

| | Fondo |
|--------------------------|-------|
| Governativo | 45,08 |
| Societario | 45,21 |
| Cartolarizzazioni | 0,00 |
| Enti Locali | 0,00 |
| Liquidità ed equivalenti | 7,62 |
| Derivati | 2,08 |

Ripartizione Geografica %

| | Fondo |
|-------------------------------|--------------|
| America | 29,39 |
| Stati Uniti | 27,02 |
| Canada | 0,95 |
| America Latina e Centrale | 1,42 |
| Europa | 63,15 |
| Regno Unito | 11,59 |
| Europa Occidentale - Euro | 39,97 |
| Europa Occidentale - Non Euro | 10,59 |
| Europa dell'Est | 0,23 |
| Africa | 0,58 |
| Medio Oriente | 0,19 |
| Asia | 7,45 |
| Giappone | 0,10 |
| Australasia | 0,37 |
| Asia - Paesi Sviluppati | 2,75 |
| Asia - Emergente | 4,23 |

Anagrafica

| | | | | | |
|------------------------|------------------------|-------------------------|--------------|------------------------------|---------------|
| Società di Gestione | Amundi Luxembourg S.A. | Patrimonio Classe (Mln) | 86,94 EUR | Investimento Min. Ingresso | 1/1.000 Quota |
| Telefono | +352 47 676667 | (15/04/2025) | | Investimento Min. Successivo | - |
| Web | www.amundi.com | Domicilio | LUSSEMBURGO | T.E.R. | 2,21% |
| Data di Partenza | 11/12/2017 | Valuta del Fondo | EUR | Spese correnti | 1,95% |
| Nome del Gestore | - | UCITS | Si | Commissione di incentivo | - |
| Data Inizio Gestione | 11/12/2017 | Inc/Acc | Inc | | |
| NAV (15/04/2025) | EUR 4,15 | ISIN | LU1882475632 | | |
| Patrimonio Netto (Mln) | 176,52 EUR | | | | |

(28/02/2025)