

Mirae Asset Global Discovery Fund - ESG Asia Sector Leader Equity Fund A EUR

Category Morningstar™
Hedged Cap

Benchmark Morningstar

Not Categorized
Usato nel Report

Benchmark Dichiarato

MSCI AC Asia Ex Japan NR EUR

Morningstar Rating™

Senza rating

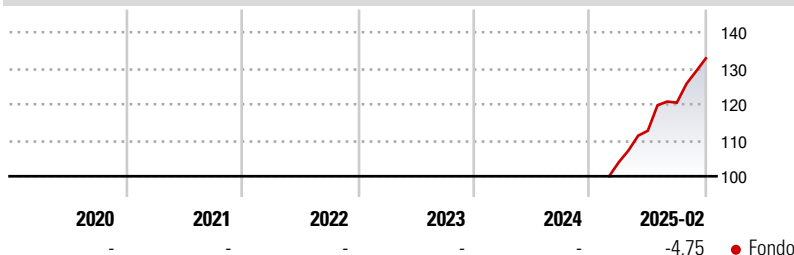
Obiettivo d'Investimento Dichiarato

The primary objective of the Sub-Fund is to achieve long term growth in the share price through capital appreciation, measured in US Dollars, of the underlying equity portfolio. The Principal Investment Manager will seek to achieve the objective of the Sub-Fund by investing mainly in equities and equity related securities of sector leading companies domiciled in or exercising a large portion of their economic activity in countries (including, but not limited to, territories and special administrative regions) of Asia (ex. Japan) such as Korea, China, Hong Kong, Taiwan, Singapore, India, Malaysia, Indonesia, Thailand and Philippines but additional opportunities are also sought, whenever regulations permit, in any of the emerging market in...

Misure di Rischio

3Y Alpha	-	3Y Sharpe Ratio	-0,26
3Y Beta	-	3Y Std Dev	17,68
3Y R-Squared	-	3Y Risk	-
3Y Info Ratio	-	5Y Risk	-
3Y Tracking Error	-	10Y Risk	-

Rendimenti



Rend. Cumulati %

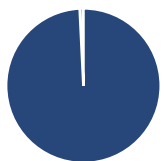
Rend. Cumulati %	Fondo
3-Mesi	-4,01
6-Mesi	3,05
1-Anno	2,86
3-Anni Ann.ti	-0,09
5-Anni Ann.ti	3,64
10-Anni Ann.ti	-

Rendimenti aggiornati al 11/03/2025

Rendimenti

Rendimenti	Q1	Q2	Q3	Q4
Trimestrali %				
2025	-	-	-	-
2024	-	-	-	-
2023	-	-	-	-
2022	-	-	-	-
2021	-	-	-	-

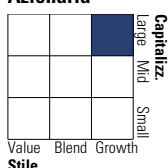
Portafoglio 31/01/2025



Asset Allocation %	Netta
● Azioni	99,23
● Obbligazioni	0,00
● Liquidità	0,77
● Altro	0,00

Style Box

Azionaria

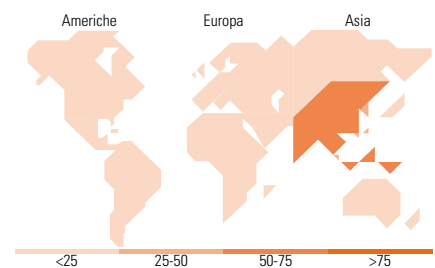


Mkt Cap %

Mkt Cap %	Fondo
Giant	64,78
Large	28,75
Medium	5,10
Small	1,38
Micro	0,00

Capitalizzazione media di mercato

Capitalizzazione media di mercato	Fondo
Ave Mkt Cap USD	41.015,50



Titoli principali

Nome	Settore	%
Taiwan Semiconductor...	📠	10,21
MediaTek Inc	📠	5,11
China Merchants Bank Co Ltd...	🏦	3,62
Tencent Holdings Ltd	📠	3,60
MakeMyTrip Ltd	🏠	3,24
Hon Hai Precision Industry...	📠	3,23
Meituan Class B	🏠	3,00
PT Bank Mandiri (Persero) Tbk	🏦	2,94
Fortune Electric Co Ltd	⚙️	2,93
HD Hyundai Electric	⚙️	2,86
% Primi 10 Titoli sul Patrimonio		40,74
Numero Complessivo di Titoli Azionari		47
Numero Complessivo di Titoli Obbligazionari		0

Distribuzione Settoriale %

Distribuzione Settoriale %	Fondo
Ciclico	39,84
🏠 Materie Prime	-
🏠 Beni di Consumo Ciclici	24,75
🏠 Finanza	11,70
🏠 Immobiliare	3,38
Sensibile	54,83
📠 Telecomunicazioni	5,60
🔥 Energia	-
🏠 Beni Industriali	15,06
📠 Tecnologia	34,16
Difensivo	5,34
🏠 Beni Difensivi	2,39
🏠 Salute	1,81
🏠 Servizi di Pubblica Utilità	1,14

Ripartizione Geografica %

Ripartizione Geografica %	Fondo
America	1,38
Stati Uniti	1,38
Canada	0,00
America Latina e Centrale	0,00
Europa	0,00
Regno Unito	0,00
Europa Occidentale - Euro	0,00
Europa Occidentale - Non Euro	0,00
Europa dell'Est	0,00
Africa	0,00
Medio Oriente	0,00
Asia	98,62
Giappone	0,00
Australasia	0,00
Asia - Paesi Sviluppati	32,28
Asia - Emergente	66,34

Anagrafica

Società di Gestione	Mirae Asset Global Investments (HK) Ltd	Patrimonio Classe (Mln)	0,48 EUR	Investimento Min. Ingresso	2.500 EUR
Telefono	+852 22951500	(11/03/2025)		Investimento Min. Successivo	1 Quota
Web	https://www.am.miraeasset.com/	Domicilio	LUSSEMBURGO	T.E.R.	2,14%
Data di Partenza	22/02/2017	Valuta del Fondo	EUR	Spese correnti	1,76%
Nome del Gestore	Joohee An	UCITS	Si	Commissione di incentivo	-
		Inc/Acc	Acc		
		ISIN	LU1381416087		

Mirae Asset Global Discovery Fund - ESG Asia Sector Leader Equity Fund A EUR

Data Inizio Gestione 01/10/2023

Hedged Cap

EUR 11,49

Patrimonio Netto (Mln)..... 77,08 USD.....

(31/01/2025)