

HSBC Global Investment Funds - Global Emerging Markets Multi-Asset Income AC

Categoria Morningstar™

Bilanciati Globali Mercati Emergenti

Benchmark Morningstar

Cat 50%/JPM EMBI Plus TR&50%MSCI EM

NR

Usato nel Report

Benchmark Dichiarato

Not Benchmarked

Morningstar Rating™

★★★

Obiettivo d'Investimento Dichiarato

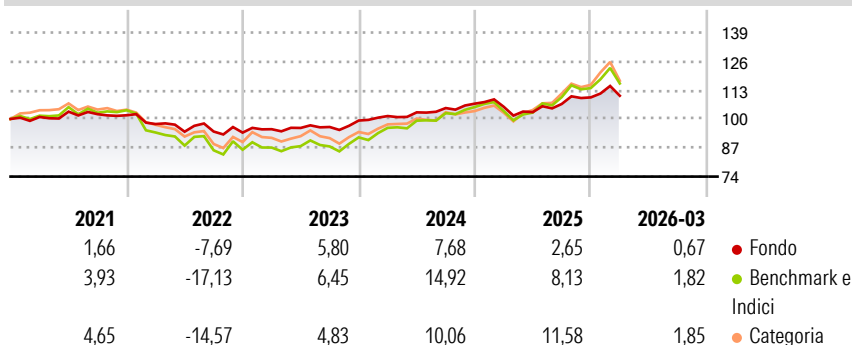
The sub-fund aims to provide income and moderate capital growth through an active asset allocation in a diversified portfolio of fixed income securities and equity securities, money market and cash instruments and other instruments in Emerging Markets. The sub-fund invests in normal market conditions a minimum of 90% of its net assets in or gains exposure to the following assets in Emerging Markets: - Fixed income and equity securities either directly, through financial derivative instruments, and/or through investments in UCITS and/or other Eligible UCIs. - Money market and cash instruments either directly, through financial derivative instruments, and/or through investments in UCITS and/or other Eligible UCIs. - Currency forwards and...

Misure di Rischio

3Y Alpha	-2,71	3Y Sharpe Ratio	0,36
3Y Beta	0,69	3Y Std Dev	5,91
3Y R-Squared	90,87	3Y Risk	Basso
3Y Info Ratio	-1,28	5Y Risk	Basso
3Y Tracking Error	3,98	10Y Risk	-

Basati su Cat 50%/JPM EMBI Plus TR&50%MSCI EM NR (dove applicabile)

Rendimenti



Rend. Cumulati %

	Fondo	Bmk	Cat
3-Mesi	1,82	5,32	3,77
6-Mesi	2,97	9,29	9,58
1-Anno	11,80	26,25	26,99
3-Anni Ann.ti	6,32	13,46	12,70
5-Anni Ann.ti	2,50	4,27	3,94
10-Anni Ann.ti	-	-	-

Rendimenti aggiornati al 30/04/2026

Rendimenti

Trimestrali %	Q1	Q2	Q3	Q4
2026	0,67	-	-	-
2025	-1,32	-2,30	3,59	2,77
2024	2,05	1,65	1,88	1,89
2023	1,65	0,60	0,45	3,01
2022	-3,88	-3,54	0,08	-0,52

Portafoglio 28/02/2026



Asset Allocation %

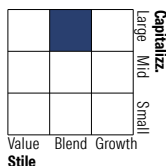
- Azioni
- Obbligazioni
- Liquidità
- Altro

Netta

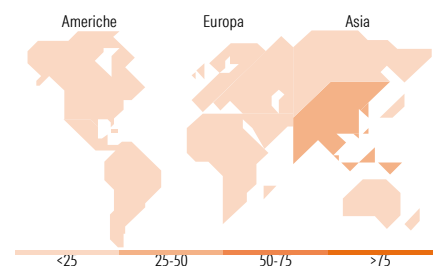
24,79
57,79
17,69
-0,27

Morningstar Style Box®

Stile Azionario



Reddito Fisso



Titoli principali

Nome	Settore	%
HSBC GIF Global EM Local Dbt...	-	7,05
5 Year Treasury Note Future...	-	5,07
Taiwan Semiconductor...	📄	3,40
2 Year Treasury Note Future...	-	3,35
United States Treasury Bills...	-	2,60
United States Treasury Bills...	-	2,59
United States Treasury Bills...	-	2,59
United States Treasury Bills...	-	2,59
United States Treasury Bills...	-	2,39
HSBC GIF Asia High Yield...	-	2,10
% Primi 10 Titoli sul Patrimonio		33,72
Numero Complessivo di Titoli Azionari		150
Numero Complessivo di Titoli Obbligazionari		165

Distribuzione Settoriale %

	Fondo
🔄 Ciclico	42,00
📉 Sensibile	48,11
📈 Difensivo	9,89

Fixed Income Sector Weightings %

	Fondo
🏛️ Governativo	85,16
⚙️ Societario	18,82
🏠 Cartolarizzazioni	0,00
🏢 Enti Locali	0,00
📄 Liquidità ed equivalenti	-3,01
📄 Derivati	-0,98

Ripartizione Geografica %

	Fondo
America	7,96
Stati Uniti	0,52
Canada	0,00
America Latina e Centrale	7,44
Europa	11,59
Regno Unito	0,00
Europa Occidentale - Euro	1,37
Europa Occidentale - Non Euro	0,00
Europa dell'Est	3,59
Africa	3,22
Medio Oriente	3,41
Asia	80,45
Giappone	0,00
Australasia	0,00
Asia - Paesi Sviluppati	43,63
Asia - Emergente	36,82

Anagrafica

Società di Gestione	HSBC Investments	Patrimonio Classe (Mln)	0,05 USD	Investimento Min. Ingresso	5.000 USD
Telefono	(+352) 40 46 46 767	(30/04/2026)		Investimento Min. Successivo	-
Web	http://www.assetmanagement.hsbc.com	Domicilio	LUSSEMBURGO	T.E.R.	1,71%
		Valuta del Fondo	USD	Spese correnti	1,71%
		UCITS	Si	Commissione di incentivo	-
Data di Partenza	23/07/2019	Inc/Acc	Acc		

HSBC Global Investment Funds - Global Emerging Markets Multi-Asset Income AC

Nome del Gestore	Kate Morrissey Nicholas McLoughlin	ISIN	LU1711226438
Data Inizio Gestione	16/03/2020		
NAV <small>(30/04/2026)</small>	USD 12,00		
Patrimonio Netto (Mln) <small>(28/02/2026)</small>	49,97 USD		