

Morgan Stanley Investment Funds - China A-shares Fund A

Categoria Morningstar™

China Equity - A Shares

Benchmark Morningstar

MSCI China A Onshore NR CNY

Usato nel Report

Benchmark Dichiarato

MSCI China A Onshore NR USD

Morningstar Rating™

★★★★

Obiettivo d'Investimento Dichiarato

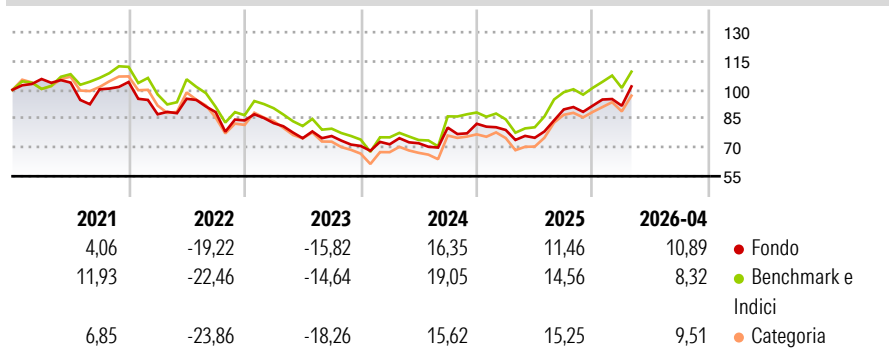
The Fund's investment objective is to increase the value of your investment over the long term, mainly through growth of capital. The fund invests at least 70% of total net assets in equities of companies listed in Mainland China. Specifically, these investments may include China A-shares (through Stock Connect), equities of issuers of other countries, such as those listed on the Hong Kong Exchange (including China H shares and red chips), and equity-related securities, such as American and global depositary receipts, of issuers located in any country and referring to China companies.

Misure di Rischio

| | | | |
|-------------------|-------|-----------------|-------|
| 3Y Alpha | 2,13 | 3Y Sharpe Ratio | 0,36 |
| 3Y Beta | 0,72 | 3Y Std Dev | 16,57 |
| 3Y R-Squared | 80,78 | 3Y Risk | -Med |
| 3Y Info Ratio | 0,00 | 5Y Risk | Basso |
| 3Y Tracking Error | 9,01 | 10Y Risk | - |

Basati su MSCI China A Onshore NR CNY (dove applicabile)

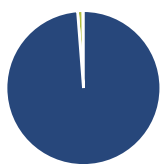
Rendimenti



| Rend. Cumulati % | Fondo | Bmk | Cat | Rendimenti Trimestrali % | Q1 | Q2 | Q3 | Q4 |
|------------------|-------|-------|-------|--------------------------|--------|-------|-------|-------|
| 3-Mesi | 13,66 | 8,50 | 9,77 | 2026 | -0,09 | - | - | - |
| 6-Mesi | 19,96 | 14,38 | 15,26 | 2025 | -3,94 | -5,14 | 19,68 | 2,20 |
| 1-Anno | 41,99 | 42,40 | 43,17 | 2024 | 1,23 | 0,77 | 11,31 | 2,47 |
| 3-Anni Ann.ti | 10,09 | 9,51 | 8,50 | 2023 | -1,67 | -9,52 | 1,53 | -6,81 |
| 5-Anni Ann.ti | 1,32 | 2,74 | 0,73 | 2022 | -16,16 | 9,26 | -7,27 | -4,90 |
| 10-Anni Ann.ti | - | - | - | | | | | |

Rendimenti aggiornati al 11/05/2026

Portafoglio 28/02/2026



Asset Allocation %

| | |
|--------------|-------|
| Azioni | 99,07 |
| Obbligazioni | 0,00 |
| Liquidità | 1,08 |
| Altro | -0,15 |

Style Box Azionaria

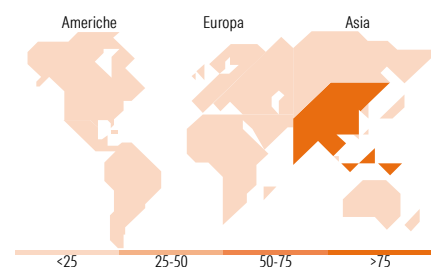


Mkt Cap %

| | |
|--------|-------|
| Fondo | 65,44 |
| Giant | 31,01 |
| Large | 3,55 |
| Medium | 0,00 |
| Small | 0,00 |
| Micro | 0,00 |

Capitalizzazione media di mercato

| | |
|-------|-----------|
| Fondo | 45.242,15 |
|-------|-----------|



Titoli principali

| Nome | Settore | % |
|---|-----------|-------|
| Zijin Mining Group Co Ltd... | Mineraria | 4,71 |
| Contemporary Amperex... | Industria | 4,63 |
| Advanced Micro-fabrication... | Industria | 3,81 |
| Zhongji Innolight Co Ltd... | Industria | 3,26 |
| NAURA Technology Group Co... | Industria | 3,23 |
| Montage Technology Co Ltd... | Industria | 3,22 |
| China Merchants Bank Co Ltd... | Banca | 3,02 |
| CITIC Securities Co Ltd... | Banca | 2,96 |
| Huatai Securities Co Ltd... | Banca | 2,73 |
| Hua Hong Semiconductor Ltd... | Industria | 2,59 |
| % Primi 10 Titoli sul Patrimonio | | 34,17 |
| Numero Complessivo di Titoli Azionari | | 68 |
| Numero Complessivo di Titoli Obbligazionari | | 0 |

Distribuzione Settoriale %

| | Fondo |
|-----------------------------|--------------|
| Ciclico | 35,00 |
| Materie Prime | 7,69 |
| Beni di Consumo Ciclici | 7,89 |
| Finanza | 19,41 |
| Immobiliare | - |
| Sensibile | 52,74 |
| Telecomunicazioni | 0,42 |
| Energia | 1,31 |
| Beni Industriali | 21,76 |
| Tecnologia | 29,25 |
| Difensivo | 12,26 |
| Beni Difensivi | 2,99 |
| Salute | 5,56 |
| Servizi di Pubblica Utilità | 3,71 |

Ripartizione Geografica %

| | Fondo |
|-------------------------------|--------------|
| America | 1,81 |
| Stati Uniti | 1,81 |
| Canada | 0,00 |
| America Latina e Centrale | 0,00 |
| Europa | 0,00 |
| Regno Unito | 0,00 |
| Europa Occidentale - Euro | 0,00 |
| Europa Occidentale - Non Euro | 0,00 |
| Europa dell'Est | 0,00 |
| Africa | 0,00 |
| Medio Oriente | 0,00 |
| Asia | 98,19 |
| Giappone | 0,00 |
| Australasia | 0,00 |
| Asia - Paesi Sviluppati | 1,40 |
| Asia - Emergente | 96,78 |

Anagrafica

| | | | | | |
|----------------------|--|-------------------------|--------------|------------------------------|-------|
| Società di Gestione | MSIM Fund Management (Ireland) Limited | Patrimonio Classe (Mln) | 7,34 USD | Investimento Min. Ingresso | - |
| Telefono | - | Domicilio | LUSSEMBURGO | Investimento Min. Successivo | - |
| Web | www.morganstanley.com/im | Valuta del Fondo | USD | T.E.R. | 2,04% |
| Data di Partenza | 29/12/2017 | UCITS | Si | Spese correnti | 2,03% |
| Nome del Gestore | Leon Sun | Inc/Acc | Acc | Commissione di incentivo | - |
| Data Inizio Gestione | 31/05/2021 | ISIN | LU1735753946 | | |
| NAV (11/05/2026) | USD 28,53 | | | | |

Morgan Stanley Investment Funds - China A-shares Fund A

Patrimonio Netto (Mln)

27,93 USD

(28/02/2026)