

Morgan Stanley Investment Funds - China A-shares Fund AH (EUR)

Categoria Morningstar™

Azionari Altri Settori

Benchmark Morningstar
Not Categorized
Usato nel Report
Benchmark Dichiarato

MSCI China A Onshore NR USD

Morningstar Rating™

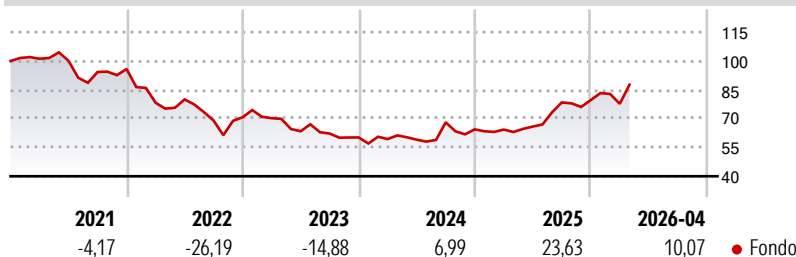
Senza rating

Obiettivo d'Investimento Dichiarato

The Fund's investment objective is to increase the value of your investment over the long term, mainly through growth of capital. The fund invests at least 70% of total net assets in equities of companies listed in Mainland China. Specifically, these investments may include China A-shares (through Stock Connect), equities of issuers of other countries, such as those listed on the Hong Kong Exchange (including China H shares and red chips), and equity-related securities, such as American and global depositary receipts, of issuers located in any country and referring to China companies.

Misure di Rischio

3Y Alpha	-	3Y Sharpe Ratio	0,34
3Y Beta	-	3Y Std Dev	17,99
3Y R-Squared	-	3Y Risk	-
3Y Info Ratio	-	5Y Risk	-
3Y Tracking Error	-	10Y Risk	-

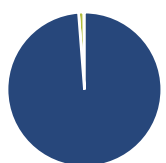
Rendimenti

Rend. Cumulati %

Periodo	Fondo
3-Mesi	15,23
6-Mesi	21,00
1-Anno	45,02
3-Anni Ann.ti	11,76
5-Anni Ann.ti	-1,06
10-Anni Ann.ti	-

Rendimenti aggiornati al 13/05/2026

Rendimenti Trimestrali %

Periodo	Q1	Q2	Q3	Q4
2026	-2,39	-	-	-
2025	-0,19	2,46	19,05	1,55
2024	-1,41	-0,55	15,36	-5,41
2023	-0,69	-9,68	-1,91	-3,25
2022	-18,34	2,22	-13,77	2,52

Portafoglio 28/02/2026

Asset Allocation %

Azioni	99,07
Obbligazioni	0,00
Liquidità	1,08
Altro	-0,15

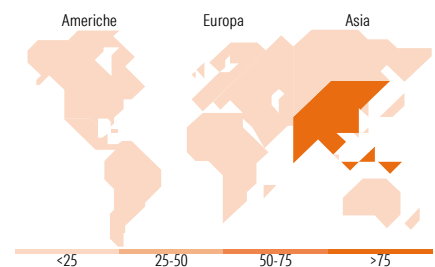
Style Box Azionaria

Mkt Cap %

Capitalizzazione	Fondo
Giant	65,44
Large	31,01
Medium	3,55
Small	0,00
Micro	0,00

Capitalizzazione media di mercato

Ave Mkt Cap USD	45.242,1
	5


Titoli principali

Nome	Settore	%
Zijin Mining Group Co Ltd...	Industria Mineraria	4,71
Contemporary Amperex...	Industria Elettronica	4,63
Advanced Micro-fabrication...	Industria Elettronica	3,81
Zhongji Innolight Co Ltd...	Industria Elettronica	3,26
NAURA Technology Group Co...	Industria Elettronica	3,23
Montage Technology Co Ltd...	Industria Elettronica	3,22
China Merchants Bank Co Ltd...	Banca	3,02
CITIC Securities Co Ltd...	Industria Finanziaria	2,96
Huatai Securities Co Ltd...	Industria Finanziaria	2,73
Hua Hong Semiconductor Ltd...	Industria Elettronica	2,59
% Primi 10 Titoli sul Patrimonio		34,17
Numero Complessivo di Titoli Azionari		68
Numero Complessivo di Titoli Obbligazionari		0

Distribuzione Settoriale %

Settore	Fondo
Ciclico	35,00
Materie Prime	7,69
Beni di Consumo Ciclici	7,89
Finanza	19,41
Immobiliare	-
Sensibile	52,74
Telecomunicazioni	0,42
Energia	1,31
Beni Industriali	21,76
Tecnologia	29,25
Difensivo	12,26
Beni Difensivi	2,99
Salute	5,56
Servizi di Pubblica Utilità	3,71

Ripartizione Geografica %

Regione	Fondo
America	1,81
Stati Uniti	1,81
Canada	0,00
America Latina e Centrale	0,00
Europa	0,00
Regno Unito	0,00
Europa Occidentale - Euro	0,00
Europa Occidentale - Non Euro	0,00
Europa dell'Est	0,00
Africa	0,00
Medio Oriente	0,00
Asia	98,19
Giappone	0,00
Australasia	0,00
Asia - Paesi Sviluppati	1,40
Asia - Emergente	96,78

Anagrafica

Società di Gestione	MSIM Fund Management (Ireland) Limited	Patrimonio Classe (Mln)	3,67 EUR	Investimento Min. Ingresso	-
Telefono	-	Domicilio	LUSSEMBURGO	Investimento Min. Successivo	-
Web	www.morganstanley.com/im	Valuta del Fondo	EUR	T.E.R.	2,07%
Data di Partenza	11/01/2018	UCITS	Si	Spese correnti	2,06%
Nome del Gestore	Leon Sun	Inc/Acc	Acc	Commissione di incentivo	-
	Amay Hattangadi	ISIN	LU1735752898		
Data Inizio Gestione	31/05/2021				
NAV (13/05/2026)	EUR 23,45				

Morgan Stanley Investment Funds - China A-shares Fund AH (EUR)

Patrimonio Netto (Mln)

27,93 USD

(28/02/2026)