

Morgan Stanley Investment Funds - China A-shares Fund CH (EUR)

Categoria Morningstar™

Azionari Altri Settori

Benchmark Morningstar

Not Categorized

Usato nel Report

Benchmark Dichiarato

MSCI China A Onshore NR USD

Morningstar Rating™

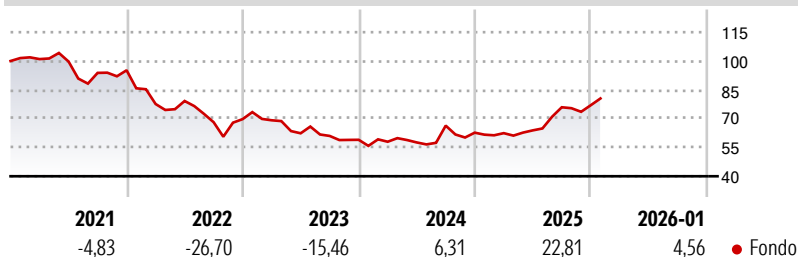
Senza rating

Obiettivo d'Investimento Dichiarato

The Fund's investment objective is to increase the value of your investment over the long term, mainly through growth of capital. The fund invests at least 70% of total net assets in equities of companies listed in Mainland China. Specifically, these investments may include China A-shares (through Stock Connect), equities of issuers of other countries, such as those listed on the Hong Kong Exchange (including China H shares and red chips), and equity-related securities, such as American and global depositary receipts, of issuers located in any country and referring to China companies.

Misure di Rischio

3Y Alpha	-	3Y Sharpe Ratio	0,08
3Y Beta	-	3Y Std Dev	16,39
3Y R-Squared	-	3Y Risk	-
3Y Info Ratio	-	5Y Risk	-
3Y Tracking Error	-	10Y Risk	-


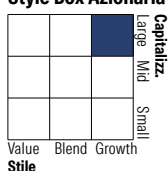
Rendimenti

Rend. Cumulati %

	Fondo
3-Mesi	7,12
6-Mesi	22,68
1-Anno	32,47
3-Anni Ann.ti	3,93
5-Anni Ann.ti	-5,18
10-Anni Ann.ti	-

Rendimenti aggiornati al 11/02/2026

Rendimenti

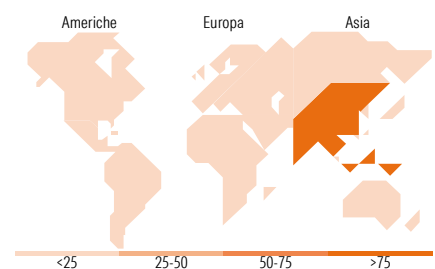
	Q1	Q2	Q3	Q4
Trimestrali %				
2026	-	-	-	-
2025	-0,40	2,32	18,82	1,42
2024	-1,68	-0,64	15,21	-5,54
2023	-0,89	-9,80	-2,19	-3,32
2022	-18,45	2,02	-13,94	2,37

Portafoglio 31/12/2025

Style Box Azionaria

Mkt Cap %

	Fondo
Giant	62,67
Large	33,19
Medium	4,14
Small	0,00
Micro	0,00

Capitalizzazione media di mercato

	Fondo
Ave Mkt Cap USD	46.582,15


Titoli principali

Nome	Settore	%
Contemporary Amperex...	🔧	5,10
Zijin Mining Group Co Ltd...	🏭	4,21
Zhongji Innolight Co Ltd...	💻	3,84
Huatai Securities Co Ltd...	🏠	3,37
China Merchants Bank Co Ltd...	🏠	3,36
NAURA Technology Group Co...	💻	3,23
CITIC Securities Co Ltd...	🏠	3,18
Advanced Micro-fabrication...	💻	3,04
Fuyao Glass Industry Group...	🏠	2,62
Eoptolink Technology Inc Ltd...	💻	2,62
% Primi 10 Titoli sul Patrimonio		34,56
Numero Complessivo di Titoli Azionari		65
Numero Complessivo di Titoli Obbligazionari		0

Distribuzione Settoriale %

	Fondo
Ciclico	36,05
Materie Prime	6,52
Beni di Consumo Ciclici	8,30
Finanza	21,24
Immobiliare	-
Sensibile	50,71
Telecomunicazioni	0,45
Energia	2,36
Beni Industriali	19,81
Tecnologia	28,09
Difensivo	13,24
Beni Difensivi	3,53
Salute	5,78
Servizi di Pubblica Utilità	3,93

Ripartizione Geografica %

	Fondo
America	1,94
Stati Uniti	1,94
Canada	0,00
America Latina e Centrale	0,00
Europa	0,00
Regno Unito	0,00
Europa Occidentale - Euro	0,00
Europa Occidentale - Non Euro	0,00
Europa dell'Est	0,00
Africa	0,00
Medio Oriente	0,00
Asia	98,06
Giappone	0,00
Australasia	0,00
Asia - Paesi Sviluppati	1,56
Asia - Emergente	96,50

Anagrafica

Società di Gestione	MSIM Fund Management (Ireland) Limited	Patrimonio Classe (Mln)	3,58 EUR	Investimento Min. Ingresso	-
Telefono	-	Domicilio	LUSSEMBURGO	Investimento Min. Successivo	-
Web	www.morganstanley.com/im	Valuta del Fondo	EUR	T.E.R.	2,75%
Data di Partenza	11/01/2018	UCITS	Si	Spese correnti	2,77%
Nome del Gestore	Leon Sun	Inc/Acc	Acc	Commissione di incentivo	-
	Amay Hattangadi	ISIN	LU1735752385		
Data Inizio Gestione	31/05/2021				
NAV (11/02/2026)	EUR 19,42				

Morgan Stanley Investment Funds - China A-shares Fund CH (EUR)

Patrimonio Netto (Mln)	26,83 USD
(31/12/2025)	