

PrivilEdge - JPMorgan Eurozone Equity (EUR) NA

Categoria Morningstar™

Azionari Area Euro Large Cap

Benchmark Morningstar

Morningstar Developed Eurozone Target
Market Exposure NR EUR
Usato nel Report

Benchmark Dichiarato

MSCI EMU NR EUR

Morningstar Rating™

★★★★★

Obiettivo d'Investimento Dichiarato

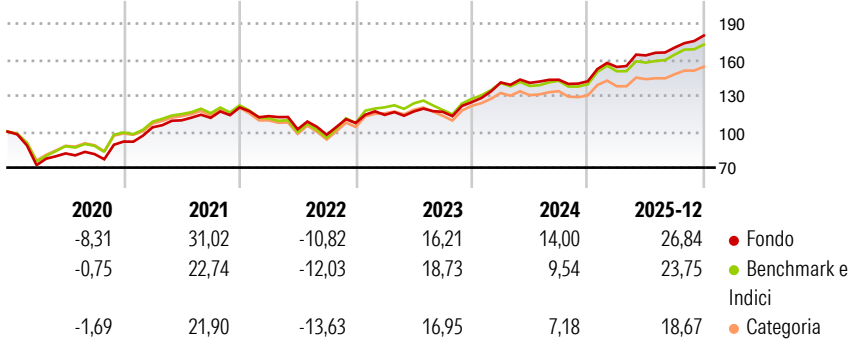
The Sub-Fund is actively managed in reference to a benchmark. The MSCI EMU Net Return Index (the "Benchmark") is used for performance comparison, for internal risk monitoring purposes, as well as for performance fee calculation. The Sub-Fund's securities will generally be similar to those of the Benchmark. Security weightings are expected to differ only to a certain extent. This may limit the outperformance of the Sub-Fund compared to that of its Benchmark. The Investment Manager may nonetheless select securities not included in the Benchmark in order to take advantage of investment opportunities.

Misure di Rischio

3Y Alpha	3,46	3Y Sharpe Ratio	1,51
3Y Beta	0,84	3Y Std Dev	9,88
3Y R-Squared	88,87	3Y Risk	-Med
3Y Info Ratio	0,46	5Y Risk	-Med
3Y Tracking Error	3,72	10Y Risk	-

Basati su Morningstar Developed Eurozone Target Market Exposure NR EUR (dove applicabile)


Rendimenti



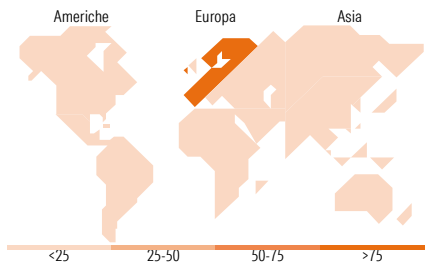
Rend. Cumulati %	Fondo	Bmk	Cat	Rendimenti Trimestrali %	Q1	Q2	Q3	Q4
3-Mesi	8,44	4,09	3,86	2026	-	-	-	-
6-Mesi	11,98	10,18	7,66	2026	8,40	6,26	4,02	5,86
1-Anno	24,74	19,91	16,32	2025	13,20	-0,24	1,85	-0,88
3-Anni Ann.ti	17,77	14,74	12,21	2024	6,29	2,50	-0,22	6,91
5-Anni Ann.ti	14,29	11,53	9,18	2023	-6,05	-9,67	-4,43	9,96
10-Anni Ann.ti	-	-	-	2022				

Rendimenti aggiornati al 19/01/2026

Portafoglio 30/11/2025



Style Box Azionaria			Mkt Cap %	Fondo
			Giant	50,31
			Large	27,22
			Medium	15,80
			Small	6,47
			Micro	0,18
Value	Blend	Growth		
Style				
			Capitalizzazione	Fondo
			media di mercato	
			Ave Mkt Cap EUR	45.851,4
				2



Titoli principali		
Nome	Settore	%
ASML Holding NV	🏢	5,75
SAP SE	🏢	3,42
MSCI Europe Index Net Total...	—	3,35
Lvmh Moet Hennessy Louis...	🍷	2,64
Banco Santander SA	🏦	2,54
Allianz SE	🏢	2,51
Airbus SE	🛩️	2,01
TotalEnergies SE	🔥	1,93
Banco Bilbao Vizcaya...	🏦	1,83
Safran SA	🛩️	1,78
% Primi 10 Titoli sul Patrimonio		27,76
Numero Complessivo di Titoli Azionari		207
Numero Complessivo di Titoli Obbligazionari		0

Distribuzione Settoriale %	Fondo
🔄 Ciclico	44,35
🏭 Materie Prime	2,97
🛒 Beni di Consumo Ciclici	9,97
🏦 Finanza	29,69
🏠 Immobiliare	1,71
🌐 Sensibile	41,91
📞 Telecomunicazioni	3,88
⚡ Energia	4,59
🏭 Beni Industriali	21,38
💻 Tecnologia	12,07
🛡️ Difensivo	13,74
🛒 Beni Difensivi	3,85
🏥 Salute	5,53
💡 Servizi di Pubblica Utilità	4,36

Ripartizione Geografica %	Fondo
America	2,14
Stati Uniti	2,14
Canada	0,00
America Latina e Centrale	0,00
Europa	97,86
Regno Unito	0,51
Europa Occidentale - Euro	95,97
Europa Occidentale - Non Euro	1,38
Europa dell'Est	0,00
Africa	0,00
Medio Oriente	0,00
Asia	0,00
Giappone	0,00
Australasia	0,00
Asia - Paesi Sviluppati	0,00
Asia - Emergente	0,00

Anagrafica

Società di Gestione	JP Morgan Asset Management (UK) Ltd	Patrimonio Classe (Mln)	139,86 USD	Investimento Min. Ingresso	1.000.000 EUR
Telefono	+44 20 77424000	(19/01/2026)		Investimento Min. Successivo	-
Web	www.jpmorganassetmanagement.co.uk	Domicilio	LUSSEMBURGO	T.E.R.	0,90%
		Valuta del Fondo	EUR	Spese correnti	0,91%
		UCITS	Si	Commissione di incentivo	10,00%
Data di Partenza	30/11/2017	Inc/Acc	Acc		
Nome del Gestore	-	ISIN	LU1711570488		
Data Inizio Gestione	01/01/1900				

PrivilEdge - JPMorgan Eurozone Equity (EUR) NA

NAV ^(19/01/2026)	EUR 19,95
Patrimonio Netto (Mln)	751,94 EUR
^(30/11/2025)	