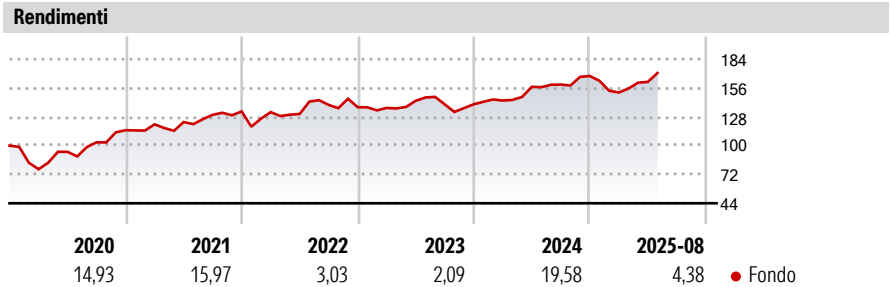


BNY Mellon Japan Small Cap Equity Focus Fund CHF E Acc Hedged

Categoria Morningstar™	Benchmark Morningstar	Benchmark Dichiarato	Morningstar Rating™
Azionari Altri Settori	Not Categorized Usato nel Report	Russell/Nomura Small Cap TR JPY	Senza rating

Obiettivo d'Investimento Dichiarato
Incremento del capitale nel lungo termine mediante investimenti principalmente in azioni (ossia titoli azionari) e strumenti simili di società a bassa capitalizzazione quotate o situate in Giappone.




Misure di Rischio			
3Y Alpha	-	3Y Sharpe Ratio	0,38
3Y Beta	-	3Y Std Dev	11,22
3Y R-Squared	-	3Y Risk	-
3Y Info Ratio	-	5Y Risk	-
3Y Tracking Error	-	10Y Risk	-

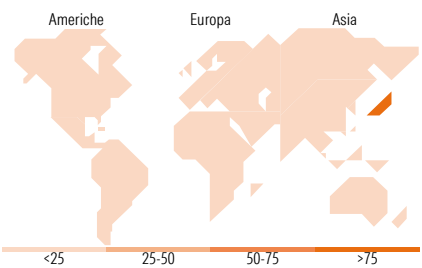
Rend. Cumulati %	Fondo	Rendimenti Trimestrali %	Q1	Q2	Q3	Q4
3-Mesi	9,23	2025	-9,58	6,83	-	-
6-Mesi	13,87	2024	2,58	9,25	1,43	5,20
1-Anno	11,16	2023	-0,51	5,08	-2,40	0,06
3-Anni Ann.ti	6,54	2022	-0,54	-1,37	6,73	-1,60
5-Anni Ann.ti	12,53	2021	5,01	1,85	5,73	2,55
10-Anni Ann.ti	-					

Rendimenti aggiornati al 29/08/2025

Portafoglio 31/07/2025



Style Box Azionaria			Mkt Cap %	Fondo															
<table><tr><td></td><td></td><td></td></tr><tr><td></td><td></td><td></td></tr><tr><td></td><td></td><td></td></tr><tr><td></td><td></td><td></td></tr><tr><td></td><td></td><td></td></tr></table> <div>Large Mid Small</div>																		Giant	0,00
			Large	0,00															
			Medium	54,34															
			Small	45,29															
			Micro	0,37															
Value	Blend	Growth																	
Style			Capitalizzazione media di mercato	Fondo															
			Ave Mkt Cap JPY	184.055,91															



Titoli principali		
Nome	Settore	%
Saizeriya Co Ltd	Automobili	5,17
Resorttrust Inc	Albergo	5,12
Cover Corp	Informatica	4,94
PeptiDream Inc	Farmaceutico	4,83
Hokuhoku Financial Group Inc	Banca	4,74
m-up holdings Inc	Informatica	4,39
Nichias Corp	Automobili	4,22
Nifco Inc	Automobili	4,14
Hisamitsu Pharmaceutical Co...	Farmaceutico	4,13
Fixstars Corp	Informatica	3,95
% Primi 10 Titoli sul Patrimonio		45,64
Numero Complessivo di Titoli Azionari		30
Numero Complessivo di Titoli Obbligazionari		0

Distribuzione Settoriale %	Fondo
Ciclico	29,88
Materie Prime	4,38
Beni di Consumo Ciclici	15,21
Finanza	10,29
Immobiliare	-
Sensibile	46,90
Telecomunicazioni	7,83
Energia	-
Beni Industriali	21,60
Tecnologia	17,47
Difensivo	23,22
Beni Difensivi	3,86
Salute	15,76
Servizi di Pubblica Utilità	3,60

Ripartizione Geografica %	Fondo
America	0,00
Stati Uniti	0,00
Canada	0,00
America Latina e Centrale	0,00
Europa	0,00
Regno Unito	0,00
Europa Occidentale - Euro	0,00
Europa Occidentale - Non Euro	0,00
Europa dell'Est	0,00
Africa	0,00
Medio Oriente	0,00
Asia	100,00
Giappone	100,00
Australasia	0,00
Asia - Paesi Sviluppati	0,00
Asia - Emergente	0,00

Anagrafica

Società di Gestione	BNY Mellon Fund Management (Lux) S.A.	Patrimonio Classe (Mln)	0,03 USD	Investimento Min. Ingresso	-
Telefono	-	(29/08/2025)		Investimento Min. Successivo	-
Web	http://www.bnymellonam.com	Domicilio	IRLANDA	T.E.R.	-
Data di Partenza	12/12/2017	Valuta del Fondo	CHF	Spese correnti	0,80%
Nome del Gestore	Kazuya Kurosawa	UCITS	Si	Commissione di incentivo	-
Data Inizio Gestione	12/12/2013	Inc/Acc	Acc		
NAV (29/08/2025)	CHF 1,55	ISIN	IE00BD87JB73		
Patrimonio Netto (Mln)	1.269,90 JPY				

(31/07/2025)