

DWS Invest ESG Qi LowVol World EUR TFD

Categoria Morningstar™

Azionari Internazionali Large Cap Blend

Benchmark Morningstar

Morningstar Global Target Market

Exposure NR USD

Usato nel Report

Benchmark Dichiarato

Not Benchmarked

Morningstar Rating™

★★★

Obiettivo d'Investimento Dichiarato

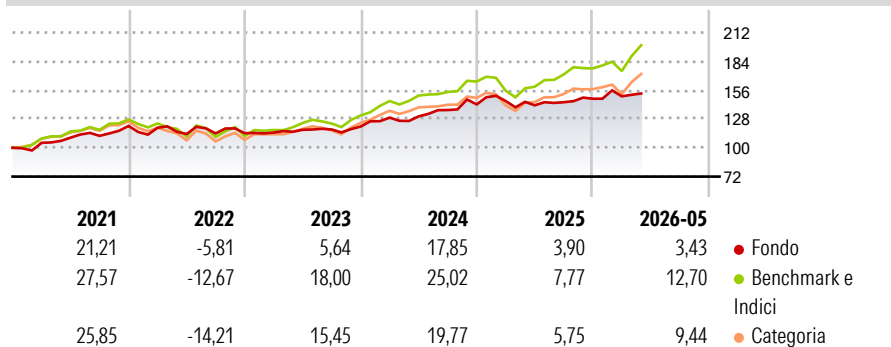
This sub-fund promotes environmental and social characteristics and reports as product in accordance with article 8(1) of Regulation (EU) 2019/2088 on sustainability related disclosures in the financial services sector ("SFDR"). While the sub-fund does not have as its objective a sustainable investment, it will invest a minimum proportion of its assets in sustainable investments as defined by article 2 (17) SFDR. The objective of the investment policy of the fund is to achieve a sustainable capital appreciation. The sub-fund is actively managed and is not managed in reference to a benchmark.

Misure di Rischio

3Y Alpha	-1,00	3Y Sharpe Ratio	0,75
3Y Beta	0,56	3Y Std Dev	9,13
3Y R-Squared	53,27	3Y Risk	Basso
3Y Info Ratio	-1,03	5Y Risk	Basso
3Y Tracking Error	8,73	10Y Risk	-

Basati su Morningstar Global Target Market Exposure NR USD (dove applicabile)

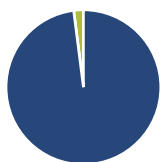
Rendimenti



Rend. Cumulati %	Fondo	Bmk	Cat	Rendimenti Trimestrali %	Q1	Q2	Q3	Q4
3-Mesi	1,87	14,35	11,94	2026	1,57	-	-	-
6-Mesi	3,77	12,03	9,43	2025	2,32	-2,86	2,12	2,37
1-Anno	9,12	25,96	19,92	2024	7,20	0,96	4,70	4,00
3-Anni Ann.ti	9,79	18,00	13,87	2023	0,52	2,37	0,25	2,41
5-Anni Ann.ti	7,04	11,57	8,73	2022	-1,46	-5,06	0,52	0,15
10-Anni Ann.ti	-	-	-					

Rendimenti aggiornati al 26/06/2026

Portafoglio 30/04/2026



Asset Allocation %

Azioni	97,98
Obbligazioni	0,00
Liquidità	2,02
Altro	0,00

Netta

Style Box Azionaria

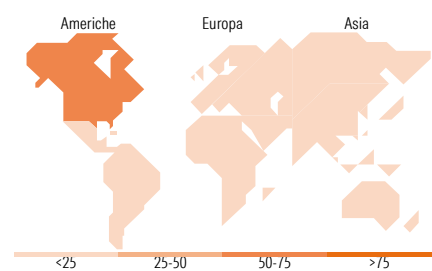


Mkt Cap %

Fondo	21,04
Giant	21,04
Large	40,13
Medium	38,03
Small	0,79
Micro	0,00

Capitalizzazione media di mercato

Fondo	66.233,0
Ave Mkt Cap EUR	5



Titoli principali

Nome	Settore	%
Xtrackers MSCI World ESG ETF...	-	2,55
Johnson & Johnson	+	1,63
AT&T Inc	+	1,48
Consolidated Edison Inc	+	1,42
Newmont Corp	+	1,41
Cboe Global Markets Inc	+	1,41
Coca-Cola Co	+	1,34
Cencora Inc	+	1,33
Republic Services Inc	+	1,32
Motorola Solutions Inc	+	1,26
% Primi 10 Titoli sul Patrimonio		15,15
Numero Complessivo di Titoli Azionari		182
Numero Complessivo di Titoli Obbligazionari		0

Distribuzione Settoriale %

	Fondo
Ciclico	25,84
Materie Prime	4,92
Beni di Consumo Ciclici	6,05
Finanza	14,01
Immobiliare	0,86
Sensibile	41,25
Telecomunicazioni	13,40
Energia	-
Beni Industriali	7,49
Tecnologia	20,36
Difensivo	32,91
Beni Difensivi	10,54
Salute	15,10
Servizi di Pubblica Utilità	7,27

Ripartizione Geografica %

	Fondo
America	65,63
Stati Uniti	63,95
Canada	1,67
America Latina e Centrale	0,01
Europa	22,93
Regno Unito	0,75
Europa Occidentale - Euro	16,01
Europa Occidentale - Non Euro	6,17
Europa dell'Est	0,00
Africa	0,00
Medio Oriente	0,00
Asia	11,43
Giappone	9,14
Australasia	0,17
Asia - Paesi Sviluppati	0,97
Asia - Emergente	1,16

Anagrafica

Società di Gestione	DWS Investment S.A.	Patrimonio Classe (Mln)	0,00 USD	Investimento Min. Ingresso	-
Telefono	+352 42101-1	(26/06/2026)		Investimento Min. Successivo	-
Web	www.dws.lu	Domicilio	LUSSEMBURGO	T.E.R.	0,84%
Data di Partenza	05/12/2017	Valuta del Fondo	EUR	Spese correnti	0,88%
Nome del Gestore	Felix Driessen	UCITS	Si	Commissione di incentivo	-
Data Inizio Gestione	01/01/2024	Inc/Acc	Inc		
NAV (26/06/2026)	EUR 166,25	ISIN	LU1663932488		

See disclosures for more details

© 2026 Morningstar Italia. Tutti i diritti sono riservati. Le informazioni qui contenute: (1) sono proprietà di Morningstar, (2) non possono essere copiate, (3) non costituiscono consiglio di investimento; (4) sono fornite con scopi informativi; (5) sono ritenute attendibili da Morningstar che, pertanto, ne garantisce il maggior grado di accuratezza e completezza possibile, fatto salvo il caso in cui queste Le siano state fornite in modo errato e/o non completo dalle relative società produttrici; (6) sono estratte dai dati del fondo disponibili e riferiti a date temporali diverse. Morningstar non è responsabile per qualunque danno o perdita derivante da qualunque uso delle informazioni e chi visiona tali informazioni sarà responsabile dell'uso che andrà a farne. Non vi è naturalmente garanzia alcuna che i risultati del passato trovino un riscontro nel futuro.

DWS Invest ESG Qi LowVol World EUR TFD

Patrimonio Netto (Mln) 106,18 EUR

(30/04/2026)