

DWS Invest ESG Multi Asset Income TFD

Categoria Morningstar™

Bilanciati Flessibili EUR - Globali

Benchmark Morningstar

Morningstar Euro Moderate Global Target

Allocation NR EUR

Usato nel Report

Benchmark Dichiarato

No benchmark

Morningstar Rating™

★★★

Obiettivo d'Investimento Dichiarato

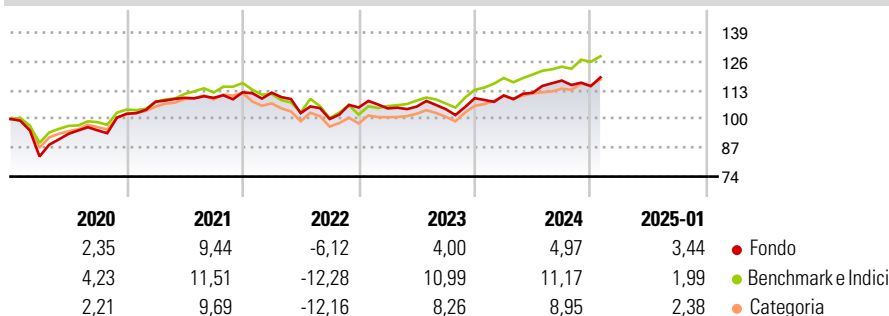
Obiettivo della politica d'investimento è il conseguimento di una performance d'investimento positiva sul medio-lungo periodo, tenendo conto delle opportunità e dei rischi dei mercati di capitali internazionali. A tale scopo, il fondo investe il proprio patrimonio a livello globale in azioni, obbligazioni, certificati, fondi e liquidità. Fino al 100% potrà essere investito in obbligazioni, obbligazioni convertibili, fondi obbligazionari e certificati su obbligazioni o indici obbligazionari. Fino al 65% potrà essere investito in azioni, fondi azionari e certificati su indici azionari. Fino al 20% del patrimonio potrà essere investito in asset backed securities e in mortgage backed securities. Fino al 10% può essere investito in fondi...

Misure di Rischio

3Y Alpha	-1,74	3Y Sharpe Ratio	0,01
3Y Beta	0,82	3Y Std Dev	8,38
3Y R-Squared	70,92	3Y Risk	Med
3Y Info Ratio	-0,46	5Y Risk	Med
3Y Tracking Error	4,70	10Y Risk	-

Basati su Morningstar Euro Moderate Global Target Allocation NR EUR (dove applicabile)

Rendimenti



Rend. Cumulati %	Fondo	Bmk	Cat
3-Mesi	3,05	3,35	3,67
6-Mesi	6,15	8,87	9,57
1-Anno	11,16	12,01	11,28
3-Anni Ann.ti	2,51	4,87	3,90
5-Anni Ann.ti	3,55	4,75	3,54
10-Anni Ann.ti	-	-	-

Rendimenti aggiornati al 07/02/2025

Rendimenti	Q1	Q2	Q3	Q4
2025	-	-	-	-
2024	1,15	1,08	4,92	-2,15
2023	-0,36	0,76	-1,07	4,71
2022	-0,14	-8,24	-2,59	5,19
2021	5,33	1,61	-0,02	2,28

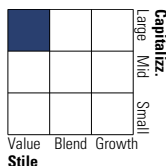
Portafoglio 31/12/2024



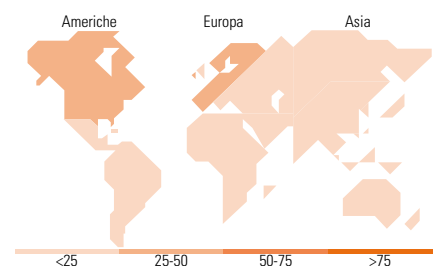
Asset Allocation %	Netta
● Azioni	50,96
● Obbligazioni	39,66
● Liquidità	8,96
● Altro	0,42

Morningstar Style Box®

Stile Azionario



Reddito Fisso



Titoli principali

Nome	Settore	%
DWS Invest ESG Eurp...	—	3,47
Kreditanstalt Fur...	—	2,74
Xtrackers MSCI Japan ESG ETF...	—	2,64
Xtrackers S&P 500 EW ESG ETF...	—	2,42
Kreditanstalt Fur...	—	2,18
Allianz SE	🏠	1,68
AXA SA	🏠	1,67
EDP-Energias de Portugal SA...	—	1,43
Baker Hughes Co Class A	🔥	1,40
Taiwan Semiconductor...	📄	1,39
% Primi 10 Titoli sul Patrimonio		21,03
Numero Complessivo di Titoli Azionari		71
Numero Complessivo di Titoli Obbligazionari		62

Distribuzione Settoriale %

	Fondo
🔄 Ciclico	29,12
🌊 Sensibile	40,79
🛡️ Difensivo	30,09

Fixed Income Sector Weightings %

	Fondo
🏛️ Governativo	43,91
⚙️ Societario	37,66
🏠 Cartolarizzazioni	0,00
🏢 Enti Locali	0,00
📄 Liquidità ed equivalenti	-55,12
📄 Derivati	73,55

Ripartizione Geografica %

	Fondo
America	39,61
Stati Uniti	36,02
Canada	3,58
America Latina e Centrale	0,00
Europa	44,10
Regno Unito	6,80
Europa Occidentale - Euro	31,13
Europa Occidentale - Non Euro	6,17
Europa dell'Est	0,00
Africa	0,00
Medio Oriente	0,00
Asia	16,29
Giappone	9,95
Australasia	0,00
Asia - Paesi Sviluppati	6,35
Asia - Emergente	0,00

Anagrafica

Società di Gestione	DWS Investment S.A.	Patrimonio Classe (Mln)	0,01 USD	Investimento Min. Ingresso	-
Telefono	+352 42101-1	(07/02/2025)		Investimento Min. Successivo	-
Web	www.dws.lu	Domicilio	LUSSEMBURGO	T.E.R.	-
Data di Partenza	05/12/2017	Valuta del Fondo	EUR	Spese correnti	0,69%
Nome del Gestore	Heiko Mayer	UCITS	Si	Commissione di incentivo	-
	Martin Rother	Inc/Acc	Inc		
Data Inizio Gestione	04/06/2014	ISIN	LU1663932561		

DWS Invest ESG Multi Asset Income TFD

NAV (07/02/2025)

EUR 97,87

Patrimonio Netto (Mln)

89,76 EUR

(31/12/2024)