

DWS Invest Multi Opportunities USD TFCH

Categoria Morningstar™

Bilanciati Flessibili USD

Benchmark Morningstar

Morningstar EAA USD Mod Target

Allocation NR USD

Usato nel Report

Benchmark Dichiarato

No benchmark

Morningstar Rating™

★★★★

Obiettivo d'Investimento Dichiarato

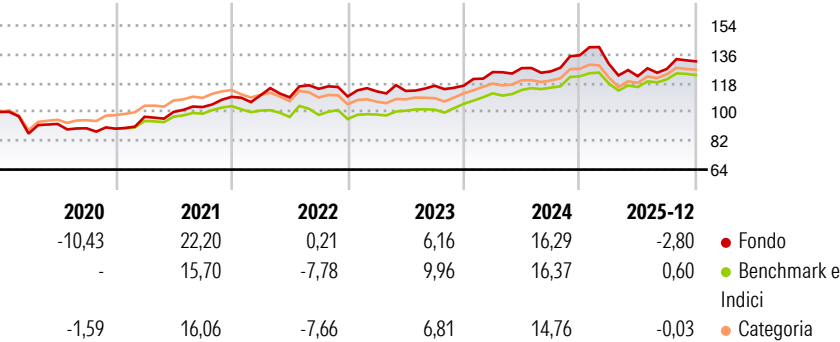
Obiettivo della politica d'investimento è il conseguimento di un rendimento superiore alla media. A tale scopo, il fondo investe almeno il 51% in azioni di altri fondi. Il patrimonio del fondo può inoltre essere investito in azioni, titoli obbligazionari, certificati azionari, obbligazioni convertibili, obbligazioni cum warrant basati su titoli, warrant su valori mobiliari e certificati di partecipazione e di godimento (Genussscheine). Fino al 20% del patrimonio potrà essere investito in asset backed securities e in mortgage backed securities.

Misure di Rischio

3Y Alpha	-0,16	3Y Sharpe Ratio	0,36
3Y Beta	0,68	3Y Std Dev	9,90
3Y R-Squared	53,29	3Y Risk	Med
3Y Info Ratio	-0,52	5Y Risk	-Med
3Y Tracking Error	5,01	10Y Risk	-

Basati su Morningstar EAA USD Mod Target Allocation NR USD (dove applicabile)

Rendimenti



Rend. Cumulati %


	Fondo	Bmk	Cat
3-Mesi	1,37	0,24	1,87
6-Mesi	5,85	4,11	6,22
1-Anno	-3,60	0,01	-0,52
3-Anni Ann.ti	5,46	7,86	5,28
5-Anni Ann.ti	8,23	6,62	5,43
10-Anni Ann.ti	-	-	-

Rendimenti aggiornati al 29/01/2026

Rendimenti Trimestrali %

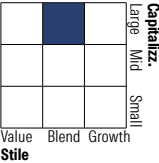
	Q1	Q2	Q3	Q4
2026	-	-	-	-
2025	-3,91	-5,96	3,70	3,73
2024	7,28	1,97	-1,58	8,01
2023	2,91	0,24	2,87	0,05
2022	0,92	-1,20	4,90	-4,18

Portafoglio 31/12/2025

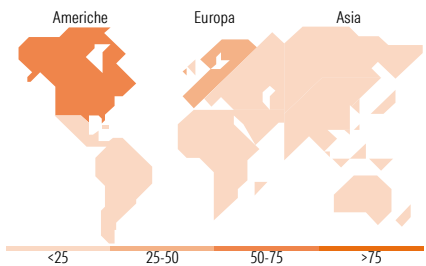


Morningstar Style Box®

Stile Azionario



Reddito Fisso



Titoli principali

Nome	Settore	%
DWS ESG Dynamic...	—	18,81
DWS Concept Kaldemorgen IC100	—	14,07
Xtrackers IE Physical Gold ETC	—	7,88
DWS Invest Credit Opports FC...	—	6,19
iShares Core € Corp Bond ETF...	—	4,46
THEAM Quant-Cross Asset Hi...	—	3,80
DWS Invest Corporate Hyb Bds...	—	1,96
DWS Invest Euro High Yield...	—	1,80
Xtrackers EUR Corporate Bd...	—	1,30
Microsoft Corp	☐	1,14
% Primi 10 Titoli sul Patrimonio		61,40
Numero Complessivo di Titoli Azionari		64
Numero Complessivo di Titoli Obbligazionari		29

Distribuzione Settoriale %

	Fondo
🔄 Ciclico	31,08
📈 Sensibile	45,50
🛡️ Difensivo	23,42

Fixed Income Sector Weightings %

	Fondo
🏛️ Governativo	4,31
⚙️ Societario	81,52
🏠 Cartolarizzazioni	0,05
🏢 Enti Locali	0,00
🏦 Liquidità ed equivalenti	-21,32
📄 Derivati	35,45

Ripartizione Geografica %

	Fondo
America	52,67
Stati Uniti	51,55
Canada	0,90
America Latina e Centrale	0,22
Europa	38,05
Regno Unito	0,12
Europa Occidentale - Euro	31,85
Europa Occidentale - Non Euro	6,08
Europa dell'Est	0,00
Africa	0,00
Medio Oriente	0,00
Asia	9,28
Giappone	3,60
Australasia	0,00
Asia - Paesi Sviluppati	4,71
Asia - Emergente	0,98

Anagrafica

Società di Gestione	DWS Investment S.A.	Patrimonio Classe (Mln)	0,02 USD	Investimento Min. Ingresso	-
Telefono	+352 42101-1	(29/01/2026)		Investimento Min. Successivo	-
Web	www.dws.lu	Domicilio	LUSSEMBURGO	T.E.R.	-
Data di Partenza	05/12/2017	Valuta del Fondo	USD	Spese correnti	0,84%
Nome del Gestore	Henning Potstada	UCITS	Si	Commissione di incentivo	-
Data Inizio Gestione	04/06/2014	Inc/Acc	Acc		
NAV (29/01/2026)	USD 160,63	ISIN	LU1663933882		
Patrimonio Netto (Mln)	247,57 EUR				

(31/12/2025)