

DWS Invest Top Asia TFD

Categoria Morningstar™

Azionari Asia ex Giappone

Benchmark Morningstar

Morningstar Asia ex-Japan Target Market

Exposure NR USD

Usato nel Report

Benchmark Dichiarato

MSCI AC Asia Ex Japan NR EUR

Morningstar Rating™

★★★

Obiettivo d'Investimento Dichiarato

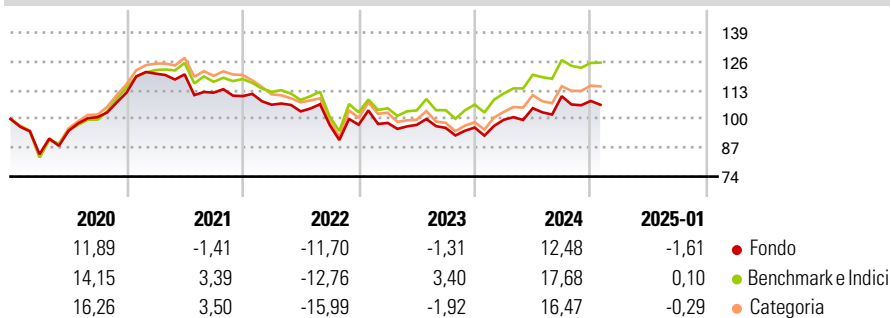
Obiettivo della politica di investimento del comparto è conseguire la massima rivalutazione possibile del capitale investito in euro. Il patrimonio del comparto potrà essere investito in azioni, titoli obbligazionari, obbligazioni convertibili, obbligazioni cum warrant, certificati di partecipazione e godimento, nonché warrant su azioni. Almeno il 70% del patrimonio complessivo del comparto verrà investito in azioni di emittenti con sede o con la loro principale attività in Asia. Una società esercita la propria attività commerciale prevalentemente in Asia se la maggior parte dei propri utili o ricavi viene generata nel suddetto continente. Per emittenti asiatici si intendono le società che hanno sede o esercitano la propria attività...

Misure di Rischio

3Y Alpha	-4,34	3Y Sharpe Ratio	-0,21
3Y Beta	0,94	3Y Std Dev	13,82
3Y R-Squared	96,91	3Y Risk	-Med
3Y Info Ratio	-1,20	5Y Risk	Basso
3Y Tracking Error	3,30	10Y Risk	-

Basati su Morningstar Asia ex-Japan Target Market Exposure NR USD (dove applicabile)

Rendimenti

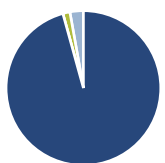


Rend. Cumulati %	Fondo	Bmk	Cat
3-Mesi	1,54	0,59	1,53
6-Mesi	9,37	8,55	10,29
1-Anno	15,46	19,38	19,26
3-Anni Ann.ti	-0,52	2,63	-0,36
5-Anni Ann.ti	1,96	4,78	3,47
10-Anni Ann.ti	-	-	-

Rendimenti aggiornati al 04/02/2025

Rendimenti	Q1	Q2	Q3	Q4
Trimestrali %				
2025	-	-	-	-
2024	3,64	5,24	5,16	-1,94
2023	0,84	-0,90	-1,41	0,17
2022	-3,53	-2,82	-5,90	0,09
2021	7,65	-0,28	-6,86	-1,40

Portafoglio 31/12/2024



Asset Allocation %	Netta
Azioni	95,71
Obbligazioni	0,00
Liquidità	1,48
Altro	2,81

Style Box

Azionaria

Capitalizzazione	Value	Blend	Growth
Large			
Mid			
Small			

Stile

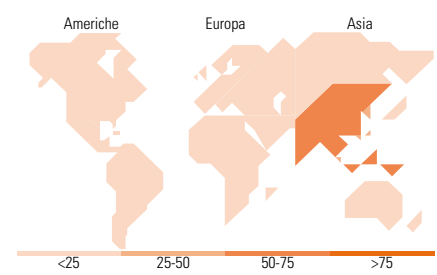
Value Blend Growth

Mkt Cap %

Fondo	
Giant	74,78
Large	21,43
Medium	1,49
Small	2,30
Micro	0,00

Capitalizzazione media di mercato

Fondo	
Ave Mkt Cap EUR	66.080,19



Titoli principali

Nome	Settore	%
Taiwan Semiconductor...	📱	9,16
Tencent Holdings Ltd	📱	8,17
AIA Group Ltd	🏠	4,13
Alibaba Group Holding Ltd...	📱	3,78
Meituan Class B	🏠	2,89
Xtrackers EUR Overnight Rate...	—	2,81
Samsung Electronics Co Ltd	📱	2,65
MediaTek Inc	📱	2,54
Reliance Industries Ltd GDR...	🔥	2,47
ICICI Bank Ltd ADR	🏠	2,24
% Primi 10 Titoli sul Patrimonio		40,84
Numero Complessivo di Titoli Azionari		76
Numero Complessivo di Titoli Obbligazionari		0

Distribuzione Settoriale %

Distribuzione Settoriale %	Fondo
Ciclico	47,87
Materie Prime	-
Beni di Consumo Ciclici	19,95
Finanza	24,40
Immobiliare	3,53
Sensibile	42,58
Telecomunicazioni	12,63
Energia	2,58
Beni Industriali	2,68
Tecnologia	24,69
Difensivo	9,55
Beni Difensivi	7,71
Salute	1,84
Servizi di Pubblica Utilità	-

Ripartizione Geografica %

Ripartizione Geografica %	Fondo
America	2,30
Stati Uniti	2,30
Canada	0,00
America Latina e Centrale	0,00
Europa	1,89
Regno Unito	1,89
Europa Occidentale - Euro	0,00
Europa Occidentale - Non Euro	0,00
Europa dell'Est	0,00
Africa	0,00
Medio Oriente	0,00
Asia	95,81
Giappone	0,00
Australasia	0,00
Asia - Paesi Sviluppati	34,84
Asia - Emergente	60,96

Anagrafica

Società di Gestione	DWS Investment S.A.	Patrimonio Classe (Mln)	0,03 USD	Investimento Min. Ingresso	-
Telefono	+352 42101-1	(04/02/2025)		Investimento Min. Successivo	-
Web	www.dws.lu	Domicilio	LUSSEMBURGO	T.E.R.	-
Data di Partenza	05/12/2017	Valuta del Fondo	EUR	Spese correnti	0,86%
Nome del Gestore	Sebastian Kahlfeld	UCITS	Si	Commissione di incentivo	-
	Sylwia Szczepek	Inc/Acc	Inc		

DWS Invest Top Asia TFD

Data Inizio Gestione	21/11/2023	ISIN	LU1663948211
NAV (04/02/2025)	EUR 111,94		
Patrimonio Netto (Mln)	295,02 EUR		
(31/12/2024)			