

DWS Invest Top Asia USD TFC

Categoria Morningstar™

Azionari Asia ex Giappone

Benchmark Morningstar

Morningstar Asia ex-Japan Target Market

Exposure NR USD

Usato nel Report

Benchmark Dichiarato

MSCI AC Asia Ex Japan NR EUR

Morningstar Rating™

★★★

Obiettivo d'Investimento Dichiarato

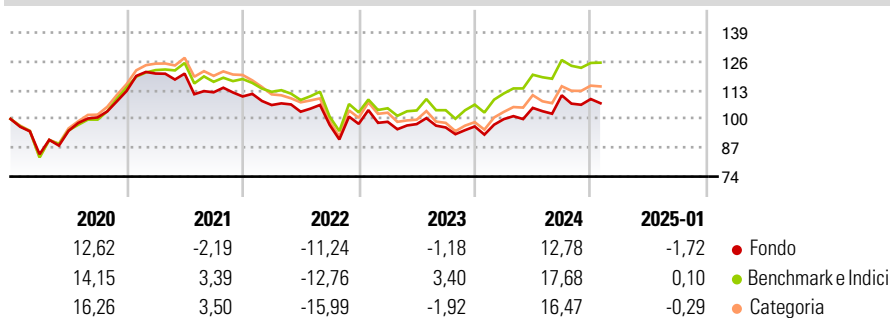
Obiettivo della politica di investimento del comparto è conseguire la massima rivalutazione possibile del capitale investito in euro. Il patrimonio del comparto potrà essere investito in azioni, titoli obbligazionari, obbligazioni convertibili, obbligazioni cum warrant, certificati di partecipazione e godimento, nonché warrant su azioni. Almeno il 70% del patrimonio complessivo del comparto verrà investito in azioni di emittenti con sede o con la loro principale attività in Asia. Una società esercita la propria attività commerciale prevalentemente in Asia se la maggior parte dei propri utili o ricavi viene generata nel suddetto continente. Per emittenti asiatici si intendono le società che hanno sede o esercitano la propria attività...

Misure di Rischio

3Y Alpha	-4,10	3Y Sharpe Ratio	-0,19
3Y Beta	0,94	3Y Std Dev	13,96
3Y R-Squared	97,39	3Y Risk	-Med
3Y Info Ratio	-1,23	5Y Risk	Basso
3Y Tracking Error	3,04	10Y Risk	-

Basati su Morningstar Asia ex-Japan Target Market Exposure NR USD (dove applicabile)

Rendimenti

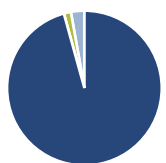


Rend. Cumulati %	Fondo	Bmk	Cat
3-Mesi	1,44	0,59	1,53
6-Mesi	9,44	8,55	10,29
1-Anno	15,33	19,38	19,26
3-Anni Ann.ti	-0,45	2,63	-0,36
5-Anni Ann.ti	1,96	4,78	3,47
10-Anni Ann.ti	-	-	-

Rendimenti aggiornati al 04/02/2025

Rendimenti	Q1	Q2	Q3	Q4
Trimestrali %				
2025	-	-	-	-
2024	3,42	5,07	5,40	-1,53
2023	0,97	-1,06	-1,55	0,48
2022	-3,51	-2,84	-5,76	0,47
2021	6,99	-0,03	-7,00	-1,67

Portafoglio 31/12/2024



Asset Allocation %	Netta
● Azioni	95,71
● Obbligazioni	0,00
● Liquidità	1,48
● Altro	2,81

Style Box

Azionaria

Capitalizzazione	Value	Blend	Growth
Large			
Mid			
Small			

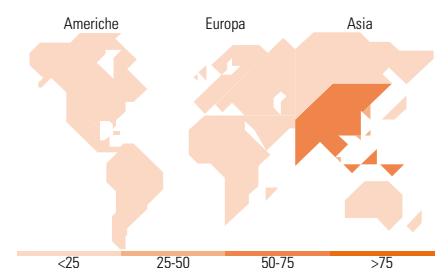
Style

Mkt Cap %

Fondo	
Giant	74,78
Large	21,43
Medium	1,49
Small	2,30
Micro	0,00

Capitalizzazione media di mercato

Fondo	
Ave Mkt Cap EUR	66.080,19



Titoli principali

Nome	Settore	%
Taiwan Semiconductor...	📱	9,16
Tencent Holdings Ltd	📱	8,17
AIA Group Ltd	🏠	4,13
Alibaba Group Holding Ltd...	📱	3,78
Meituan Class B	🏠	2,89
Xtrackers EUR Overnight Rate...	—	2,81
Samsung Electronics Co Ltd	📱	2,65
MediaTek Inc	📱	2,54
Reliance Industries Ltd GDR...	🔥	2,47
ICICI Bank Ltd ADR	🏠	2,24
% Primi 10 Titoli sul Patrimonio		40,84
Numero Complessivo di Titoli Azionari		76
Numero Complessivo di Titoli Obbligazionari		0

Distribuzione Settoriale %

Fondo	
Ciclico	47,87
🏠 Materie Prime	-
🏠 Beni di Consumo Ciclici	19,95
🏠 Finanza	24,40
🏠 Immobiliare	3,53
Sensibile	42,58
📱 Telecomunicazioni	12,63
🔥 Energia	2,58
🏠 Beni Industriali	2,68
📱 Tecnologia	24,69
Difensivo	9,55
🏠 Beni Difensivi	7,71
🏠 Salute	1,84
💡 Servizi di Pubblica Utilità	-

Ripartizione Geografica %

Fondo	
America	2,30
Stati Uniti	2,30
Canada	0,00
America Latina e Centrale	0,00
Europa	1,89
Regno Unito	1,89
Europa Occidentale - Euro	0,00
Europa Occidentale - Non Euro	0,00
Europa dell'Est	0,00
Africa	0,00
Medio Oriente	0,00
Asia	95,81
Giappone	0,00
Australasia	0,00
Asia - Paesi Sviluppati	34,84
Asia - Emergente	60,96

Anagrafica

Società di Gestione	DWS Investment S.A.	Patrimonio Classe (Mln)	0,00 USD	Investimento Min. Ingresso	-
Telefono	+352 42101-1	(04/02/2025)		Investimento Min. Successivo	-
Web	www.dws.lu	Domicilio	LUSSEMBURGO	T.E.R.	-
Data di Partenza	05/12/2017	Valuta del Fondo	USD	Spese correnti	0,82%
Nome del Gestore	Sebastian Kahlfeld	UCITS	Si	Commissione di incentivo	-
	Sylwia Szczepek	Inc/Acc	Acc		

DWS Invest Top Asia USD TFC

Data Inizio Gestione	21/11/2023	ISIN	LU1663949888
NAV (04/02/2025)	USD 106,63		
Patrimonio Netto (Mln)	295,02 EUR		

(31/12/2024)