

DWS Invest ESG Top Euroland TFD

Categoria Morningstar™

Azionari Area Euro Large Cap

Benchmark Morningstar

Morningstar Developed Eurozone Target

Market Exposure NR EUR

Usato nel Report

Benchmark Dichiarato

EURO STOXX 50 NR EUR

Morningstar Rating™

★★

Obiettivo d'Investimento Dichiarato

Obiettivo della politica di investimento del comparto è conseguire un rendimento superiore alla media.

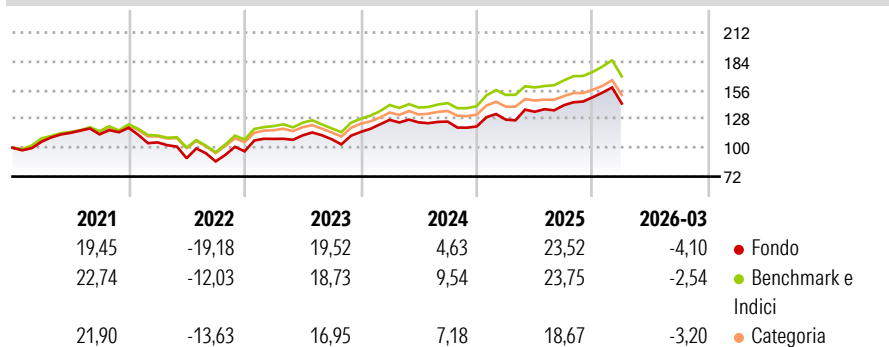
Almeno il 75% del patrimonio complessivo del comparto verrà investito in azioni di emittenti con sede in uno Stato membro dell'Unione Monetaria ed Economica europea (EMU). Il comparto rivolge un'attenzione particolare alle società con più elevata capitalizzazione di mercato. Infine, il gestore del fondo intende disporre di un portafoglio concentrato, composto ad esempio di 40-60 diversi titoli azionari. A seconda della situazione del mercato è possibile allontanarsi dall'obiettivo di diversificazione di cui sopra.

Misure di Rischio

3Y Alpha	-2,64	3Y Sharpe Ratio	0,55
3Y Beta	1,08	3Y Std Dev	12,81
3Y R-Squared	94,78	3Y Risk	+Med
3Y Info Ratio	-0,72	5Y Risk	Alto
3Y Tracking Error	3,09	10Y Risk	-

Basati su Morningstar Developed Eurozone Target Market Exposure NR EUR (dove applicabile)

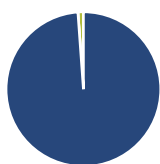
Rendimenti



Rend. Cumulati %	Fondo	Bmk	Cat	Rendimenti Trimestrali %	Q1	Q2	Q3	Q4
3-Mesi	-0,93	0,09	0,24	2026	-4,10	-	-	-
6-Mesi	6,85	7,94	6,98	2025	5,52	6,01	4,63	5,54
1-Anno	25,01	24,77	21,73	2024	10,19	-1,95	0,62	-3,76
3-Anni Ann.ti	11,61	13,78	11,44	2023	12,51	3,19	-3,37	6,54
5-Anni Ann.ti	7,03	10,26	8,12	2022	-11,90	-14,62	-3,46	11,30
10-Anni Ann.ti	-	-	-					

Rendimenti aggiornati al 15/04/2026

Portafoglio 28/02/2026



Asset Allocation %	Netta
Azioni	98,86
Obbligazioni	0,00
Liquidità	1,14
Altro	0,00

Style Box Azionaria



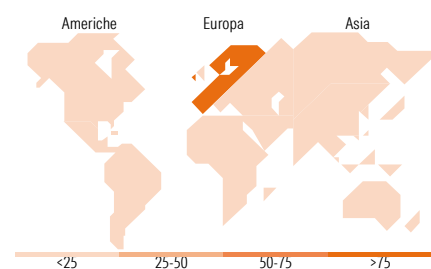
Stile

Mkt Cap %

Fondo	Fondo
Giant	62,90
Large	27,77
Medium	9,34
Small	0,00
Micro	0,00

Capitalizzazione media di mercato

Fondo	Fondo
Ave Mkt Cap EUR	92.619,40



Titoli principali

Nome	Settore	%
ASML Holding NV	🏭	9,46
Schneider Electric SE	⚙️	5,12
Banco Santander SA	🏦	4,55
SAP SE	💻	4,07
Siemens Energy AG Ordinary...	⚙️	4,01
AXA SA	🏠	3,64
Intesa Sanpaolo	🏦	3,58
Deutsche Telekom AG	📶	3,38
ING Groep NV	🏦	3,12
Lvmh Moet Hennessy Louis...	🍷	3,06
% Primi 10 Titoli sul Patrimonio		44,00
Numero Complessivo di Titoli Azionari		48
Numero Complessivo di Titoli Obbligazionari		0

Distribuzione Settoriale %

	Fondo	Fondo
Ciclico	41,23	
Materie Prime	3,00	
Beni di Consumo Ciclici	12,77	
Finanza	25,46	
Immobiliare	-	
Sensibile	41,47	
Telecomunicazioni	4,64	
Energia	-	
Beni Industriali	20,04	
Tecnologia	16,79	
Difensivo	17,30	
Beni Difensivi	3,78	
Salute	7,67	
Servizi di Pubblica Utilità	5,85	

Ripartizione Geografica %

	Fondo	Fondo
America	3,03	
Stati Uniti	3,03	
Canada	0,00	
America Latina e Centrale	0,00	
Europa	96,97	
Regno Unito	0,30	
Europa Occidentale - Euro	96,67	
Europa Occidentale - Non Euro	0,00	
Europa dell'Est	0,00	
Africa	0,00	
Medio Oriente	0,00	
Asia	0,00	
Giappone	0,00	
Australasia	0,00	
Asia - Paesi Sviluppati	0,00	
Asia - Emergente	0,00	

Anagrafica

Società di Gestione	DWS Investment S.A.	Patrimonio Classe (Mln)	0,17 USD	Investimento Min. Ingresso	-
Telefono	+352 42101-1	(15/04/2026)		Investimento Min. Successivo	-
Web	www.dws.lu	Domicilio	LUSSEMBURGO	T.E.R.	-
Data di Partenza	05/12/2017	Valuta del Fondo	EUR	Spese correnti	0,85%
Nome del Gestore	Frank Kuemmet	UCITS	Si	Commissione di incentivo	-
Data Inizio Gestione	01/09/2006	Inc/Acc	Inc		
NAV (15/04/2026)	EUR 162,25	ISIN	LU1663956073		

DWS Invest ESG Top Euroland TFD

Patrimonio Netto (Mln) 445,56 EUR

(28/02/2026)