

DWS Invest European Equity High Conviction TFC

Categoria Morningstar™

Azionari Europa Large Cap Blend

Benchmark Morningstar

Morningstar Developed Europe Target
Market Exposure NR EUR
Usato nel Report

Benchmark Dichiarato

MSCI Europe NR EUR

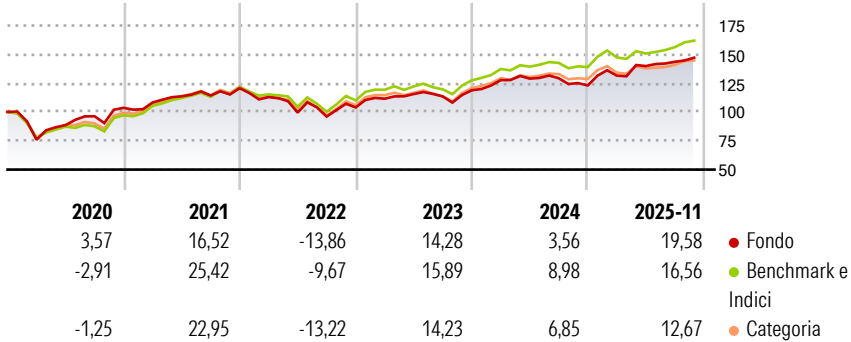
Morningstar Rating™

★★

Obiettivo d'Investimento Dichiarato

Obiettivo della politica d'investimento è il conseguimento di un incremento di valore duraturo rispetto al benchmark (MSCI Europe). Per raggiungere questo obiettivo, almeno il 75% del patrimonio complessivo del fondo verrà investito in azioni di emittenti con sede in uno Stato membro dell'Unione europea, in Norvegia e/o in Islanda.

Rendimenti



Misure di Rischio

| | | | |
|-------------------|-------|-----------------|-------|
| 3Y Alpha | -0,88 | 3Y Sharpe Ratio | 0,81 |
| 3Y Beta | 0,97 | 3Y Std Dev | 10,06 |
| 3Y R-Squared | 89,05 | 3Y Risk | Med |
| 3Y Info Ratio | -0,38 | 5Y Risk | Med |
| 3Y Tracking Error | 3,35 | 10Y Risk | - |

Basati su Morningstar Developed Europe Target Market Exposure NR EUR (dove applicabile)

Rend. Cumulati %


| | Fondo | Bmk | Cat |
|----------------|-------|-------|-------|
| 3-Mesi | 5,54 | 6,49 | 5,17 |
| 6-Mesi | 8,49 | 10,49 | 7,54 |
| 1-Anno | 21,07 | 18,97 | 14,63 |
| 3-Anni Ann.ti | 13,07 | 14,41 | 12,50 |
| 5-Anni Ann.ti | 7,91 | 11,34 | 9,38 |
| 10-Anni Ann.ti | - | - | - |

Rendimenti aggiornati al 19/12/2025

Rendimenti

| | Q1 | Q2 | Q3 | Q4 |
|------|-------|--------|-------|-------|
| 2025 | 6,94 | 6,29 | 2,64 | - |
| 2024 | 7,43 | 1,04 | 0,26 | -4,84 |
| 2023 | 7,26 | 3,63 | -1,77 | 4,66 |
| 2022 | -6,43 | -11,93 | -3,47 | 8,29 |
| 2021 | 4,51 | 4,92 | 0,63 | 5,59 |

Portafoglio 31/10/2025



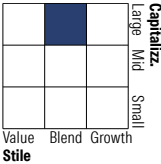
Asset Allocation %

- Azioni
- Obbligazioni
- Liquidità
- Altro

Netta

97,02
0,00
2,98
0,00

Style Box Azionaria

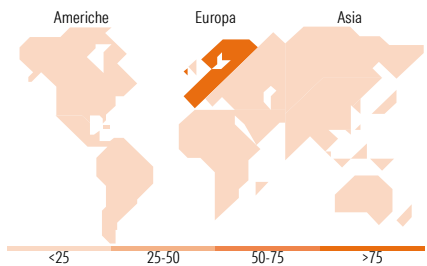


Mkt Cap %

| | |
|--------|-------|
| Giant | 44,75 |
| Large | 33,75 |
| Medium | 19,78 |
| Small | 1,72 |
| Micro | 0,00 |

Capitalizzazione media di mercato

| | |
|-----------------|-----------|
| Ave Mkt Cap EUR | 43.432,23 |
|-----------------|-----------|



Titoli principali

| Nome | Settore | % |
|---|---------|-------|
| Iberdrola SA | ⚡ | 5,21 |
| Intesa Sanpaolo | 🏦 | 4,15 |
| Banco Santander SA | 🏦 | 4,05 |
| AstraZeneca PLC | 🏥 | 3,87 |
| Fresenius SE & Co KGaA | 🏥 | 3,60 |
| SSE PLC | ⚡ | 3,54 |
| Compagnie Financiere... | 🏦 | 3,31 |
| Hochtief AG | 🏗️ | 3,25 |
| Scout24 SE | 📱 | 3,21 |
| MTU Aero Engines AG | 🛩️ | 3,19 |
| % Primi 10 Titoli sul Patrimonio | | 37,38 |
| Numero Complessivo di Titoli Azionari | | 40 |
| Numero Complessivo di Titoli Obbligazionari | | 0 |

Distribuzione Settoriale %

| | Fondo |
|-----------------------------|--------------|
| Ciclico | 34,56 |
| Materie Prime | 9,17 |
| Beni di Consumo Ciclici | 3,41 |
| Finanza | 21,98 |
| Immobiliare | - |
| Sensibile | 37,50 |
| Telecomunicazioni | 5,54 |
| Energia | - |
| Beni Industriali | 29,21 |
| Tecnologia | 2,75 |
| Difensivo | 27,94 |
| Beni Difensivi | 4,80 |
| Salute | 12,00 |
| Servizi di Pubblica Utilità | 11,14 |

Ripartizione Geografica %

| | Fondo |
|-------------------------------|--------------|
| America | 3,77 |
| Stati Uniti | 3,77 |
| Canada | 0,00 |
| America Latina e Centrale | 0,00 |
| Europa | 96,23 |
| Regno Unito | 7,63 |
| Europa Occidentale - Euro | 69,80 |
| Europa Occidentale - Non Euro | 18,81 |
| Europa dell'Est | 0,00 |
| Africa | 0,00 |
| Medio Oriente | 0,00 |
| Asia | 0,00 |
| Giappone | 0,00 |
| Australasia | 0,00 |
| Asia - Paesi Sviluppati | 0,00 |
| Asia - Emergente | 0,00 |

Anagrafica

| | | | | | |
|------------------------|---------------------|-------------------------|--------------|------------------------------|-------|
| Società di Gestione | DWS Investment S.A. | Patrimonio Classe (Mln) | 0,21 USD | Investimento Min. Ingresso | - |
| Telefono | +352 42101-1 | (19/12/2025) | | Investimento Min. Successivo | - |
| Web | www.dws.lu | Domicilio | LUSSEMBURGO | T.E.R. | - |
| Data di Partenza | 05/12/2017 | Valuta del Fondo | EUR | Spese correnti | 0,92% |
| Nome del Gestore | Juan Barriobero | UCITS | Si | Commissione di incentivo | - |
| Data Inizio Gestione | 01/07/2013 | Inc/Acc | Acc | | |
| NAV (19/12/2025) | EUR 164,14 | ISIN | LU1663956313 | | |
| Patrimonio Netto (Mln) | 54,22 EUR | | | | |

(31/10/2025)