

# DWS Invest European Equity High Conviction TFD

## Categoria Morningstar™

Azionari Europa Large Cap Blend

## Benchmark Morningstar

Morningstar Developed Europe Target

Market Exposure NR EUR

Usato nel Report

## Benchmark Dichiarato

MSCI Europe NR EUR

## Morningstar Rating™

★★

### Obiettivo d'Investimento Dichiarato

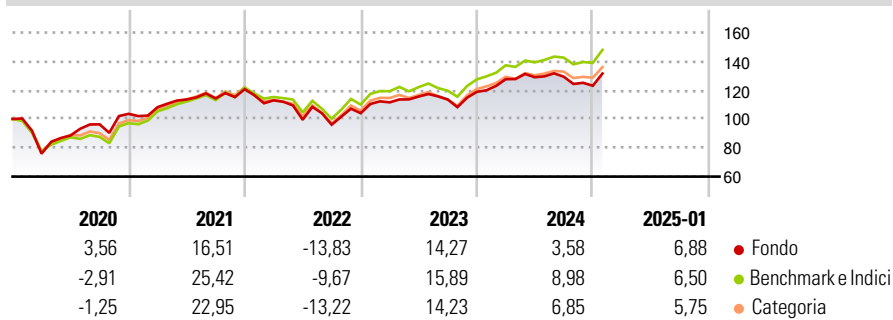
Obiettivo della politica d'investimento è il conseguimento di un incremento di valore duraturo rispetto al benchmark (MSCI Europe). Per raggiungere questo obiettivo, almeno il 75% del patrimonio complessivo del fondo verrà investito in azioni di emittenti con sede in uno Stato membro dell'Unione europea, in Norvegia e/o in Islanda.

### Misure di Rischio

3Y Alpha	-3,61	3Y Sharpe Ratio	0,19
3Y Beta	1,02	3Y Std Dev	13,94
3Y R-Squared	94,71	3Y Risk	Med
3Y Info Ratio	-1,18	5Y Risk	+Med
3Y Tracking Error	3,20	10Y Risk	-

Basati su Morningstar Developed Europe Target Market Exposure NR EUR (dove applicabile)

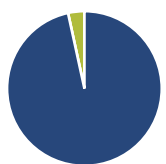
### Rendimenti



Rend. Cumulati %	Fondo	Bmk	Cat	Rendimenti Trimestrali %	Q1	Q2	Q3	Q4
3-Mesi	4,39	5,80	4,72	2025	-	-	-	-
6-Mesi	4,94	8,48	6,49	2025	-	-	-	-
1-Anno	10,03	13,85	12,24	2024	7,42	1,05	0,28	-4,84
3-Anni Ann.ti	4,48	8,17	6,57	2023	7,27	3,63	-1,78	4,65
5-Anni Ann.ti	5,31	7,90	6,92	2022	-6,42	-11,93	-3,44	8,28
10-Anni Ann.ti	-	-	-	2021	4,49	4,92	0,63	5,61

Rendimenti aggiornati al 04/02/2025

### Portafoglio 31/12/2024



Asset Allocation %	Netta
● Azioni	96,59
● Obbligazioni	0,00
● Liquidità	3,41
● Altro	0,00

### Style Box

#### Azionaria

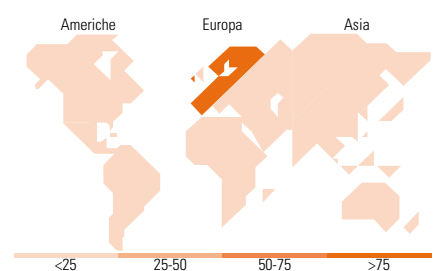
Capitalizz.	Value	Blend	Growth
Large			
Mid			
Small			

#### Capitalizzazione media di mercato

Mkt Cap %	Fondo
Giant	42,25
Large	35,61
Medium	21,73
Small	0,41
Micro	0,00

### Distribuzione Settoriale %

Distribuzione Settoriale %	Fondo
<b>Ciclico</b>	<b>41,95</b>
Materie Prime	6,39
Beni di Consumo Ciclici	15,68
Finanza	17,98
Immobiliare	1,90
<b>Sensibile</b>	<b>32,27</b>
Telecomunicazioni	6,00
Energia	4,00
Beni Industriali	15,25
Tecnologia	7,03
<b>Difensivo</b>	<b>25,78</b>
Beni Difensivi	5,15
Salute	15,59
Servizi di Pubblica Utilità	5,03



### Ripartizione Geografica %

Ripartizione Geografica %	Fondo
<b>America</b>	<b>4,80</b>
Stati Uniti	4,80
Canada	0,00
America Latina e Centrale	0,00
<b>Europa</b>	<b>95,20</b>
Regno Unito	16,58
Europa Occidentale - Euro	55,29
Europa Occidentale - Non Euro	23,33
Europa dell'Est	0,00
Africa	0,00
Medio Oriente	0,00
<b>Asia</b>	<b>0,00</b>
Giappone	0,00
Australasia	0,00
Asia - Paesi Sviluppati	0,00
Asia - Emergente	0,00

### Titoli principali

Nome	Settore	%
AstraZeneca PLC	+	5,36
ASML Holding NV	+	4,95
Iberdrola SA	+	4,86
Compass Group PLC	+	4,78
CRH PLC	+	4,64
Novo Nordisk AS Class B	+	4,44
Compagnie Financiere...	+	4,23
TotalEnergies SE	+	3,86
AXA SA	+	3,55
Vinci SA	+	3,27
% Primi 10 Titoli sul Patrimonio		43,93
Numero Complessivo di Titoli Azionari		37
Numero Complessivo di Titoli Obbligazionari		0

### Anagrafica

Società di Gestione	DWS Investment S.A.	Patrimonio Classe (Mln)	0,00 USD	Investimento Min. Ingresso	-
Telefono	+352 42101-1	(04/02/2025)		Investimento Min. Successivo	-
Web	www.dws.lu	Domicilio	LUSSEMBURGO	T.E.R.	-
Data di Partenza	05/12/2017	Valuta del Fondo	EUR	Spese correnti	0,91%
Nome del Gestore	Juan Barriobero	UCITS	Si	Commissione di incentivo	-
Data Inizio Gestione	01/07/2013	Inc/Acc	Inc		
NAV (04/02/2025)	EUR 133,03	ISIN	LU1663957550		
Patrimonio Netto (Mln)	51,00 EUR				

(31/12/2024)