

# DWS Invest Gold and Precious Metals Equities USD TFC

## Categoria Morningstar™

Azionari Settore Metalli Preziosi

## Benchmark Morningstar

Morningstar Global Gold NR USD

Usato nel Report

## Benchmark Dichiarato

No benchmark

## Morningstar Rating™

★★★★

### Obiettivo d'Investimento Dichiarato

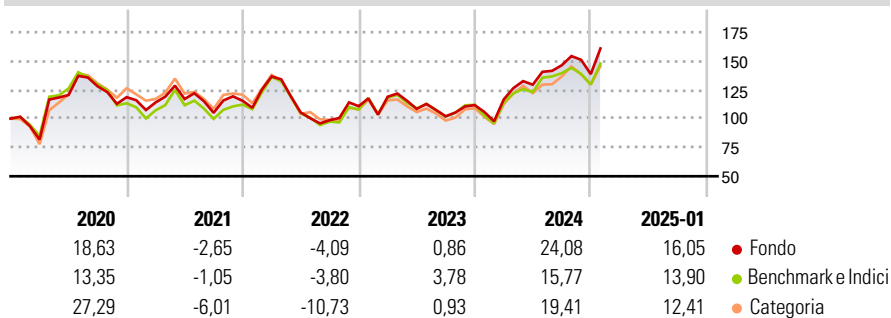
Obiettivo della politica di investimento del comparto è il conseguimento del massimo incremento di valore possibile degli investimenti patrimoniali in dollari USA, ottenuto attraverso investimenti di livello globale in società operanti nel settore dei metalli preziosi e con buone prospettive. In questo modo, almeno il 70% del patrimonio del comparto sarà investito in azioni di emittenti nazionali ed esteri i cui ricavi o utili sono stati generati in primo luogo dalla ricerca, dall'estrazione e dalla lavorazione di oro, argento, platino o altri metalli preziosi. Le società target sono quelle che operano nella ricerca, estrazione, produzione, lavorazione e vendita.

### Misure di Rischio

3Y Alpha	2,61	3Y Sharpe Ratio	0,51
3Y Beta	0,99	3Y Std Dev	28,18
3Y R-Squared	97,69	3Y Risk	Med
3Y Info Ratio	0,56	5Y Risk	-Med
3Y Tracking Error	4,85	10Y Risk	-

Basati su Morningstar Global Gold NR USD (dove applicabile)

### Rendimenti



### Rend. Cumulati %

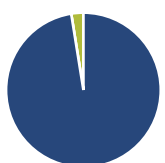
	Fondo	Bmk	Cat
3-Mesi	5,35	5,86	3,43
6-Mesi	16,60	15,23	16,90
1-Anno	55,14	46,82	44,43
3-Anni Ann.ti	14,24	12,16	10,62
5-Anni Ann.ti	10,28	8,73	8,56
10-Anni Ann.ti	-	-	-

Rendimenti aggiornati al 04/02/2025

### Rendimenti

	Q1	Q2	Q3	Q4
<b>Trimestrali %</b>				
2025	-	-	-	-
2024	4,42	10,93	13,06	-5,26
2023	7,44	-8,89	-5,91	9,51
2022	18,29	-22,86	-6,40	12,29
2021	-3,88	2,64	-10,26	9,96

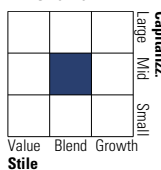
### Portafoglio 31/12/2024



Asset Allocation %	Netta
● Azioni	97,47
● Obbligazioni	0,00
● Liquidità	2,53
● Altro	0,00

### Style Box

#### Azionaria

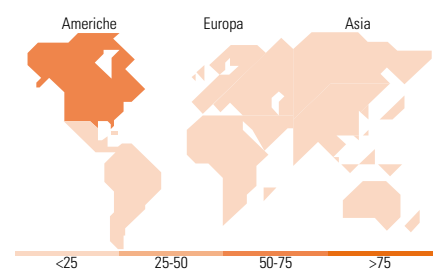
Value Blend Growth  
Stile

### Mkt Cap %

	Fondo
Giant	0,00
Large	27,11
Medium	47,61
Small	21,48
Micro	3,81

### Capitalizzazione media di mercato

Ave Mkt Cap EUR 7.199,24



### Titoli principali

Nome	Settore	%
Agnico Eagle Mines Ltd	Industria Mineraria	8,94
Franco-Nevada Corp	Industria Mineraria	8,58
Newmont Corp	Industria Mineraria	8,30
Gold Fields Ltd	Industria Mineraria	6,28
Kinross Gold Corp	Industria Mineraria	4,70
Anglogold Ashanti PLC	Industria Mineraria	4,55
Northern Star Resources Ltd	Industria Mineraria	4,46
Endeavour Mining PLC	Industria Mineraria	4,18
Wheaton Precious Metals Corp	Industria Mineraria	3,90
B2Gold Corp	Industria Mineraria	3,70
% Primi 10 Titoli sul Patrimonio		57,58
Numero Complessivo di Titoli Azionari		49
Numero Complessivo di Titoli Obbligazionari		0

### Distribuzione Settoriale %

	Fondo
<b>Ciclico</b>	<b>99,56</b>
Materie Prime	99,56
Beni di Consumo Ciclici	-
Finanza	-
Immobiliare	-
<b>Sensibile</b>	<b>0,44</b>
Telecomunicazioni	-
Energia	-
Beni Industriali	0,44
Tecnologia	-
<b>Difensivo</b>	<b>0,00</b>
Beni Difensivi	-
Salute	-
Servizi di Pubblica Utilità	-

### Ripartizione Geografica %

	Fondo
<b>America</b>	<b>69,57</b>
Stati Uniti	14,90
Canada	54,68
America Latina e Centrale	0,00
<b>Europa</b>	<b>19,04</b>
Regno Unito	4,91
Europa Occidentale - Euro	0,00
Europa Occidentale - Non Euro	0,00
Europa dell'Est	0,00
Africa	14,13
Medio Oriente	0,00
<b>Asia</b>	<b>11,38</b>
Giappone	0,44
Australasia	10,39
Asia - Paesi Sviluppati	0,00
Asia - Emergente	0,55

### Anagrafica

Società di Gestione	DWS Investment S.A.	Patrimonio Classe (Mln)	0,60 USD	Investimento Min. Ingresso	-
Telefono	+352 42101-1	(04/02/2025)		Investimento Min. Successivo	-
Web	www.dws.lu	Domicilio	LUSSEMBURGO	T.E.R.	-
Data di Partenza	05/12/2017	Valuta del Fondo	USD	Spese correnti	0,86%
Nome del Gestore	Darwei Kung	UCITS	Si	Commissione di incentivo	-
	Taylor Smith	Inc/Acc	Acc		
Data Inizio Gestione	01/01/2023	ISIN	LU1663932215		
NAV (04/02/2025)	USD 213,94				
Patrimonio Netto (Mln)	445,91 EUR				

(31/12/2024)