

# Federated Hermes Global Equity ESG Pathway Fund Class F EUR ACC PHGD

## Categoria Morningstar™

Azionari Altri Settori

## Benchmark Morningstar

Not Categorized  
Usato nel Report

## Benchmark Dichiarato

MSCI ACWI NR USD

## Morningstar Rating™

Senza rating

### Obiettivo d'Investimento Dichiarato

The investment objective of the Fund is to achieve long-term capital appreciation by investing in worldwide equity securities with favourable environmental, social and governance ("ESG") characteristics. The Fund will seek to achieve its investment objective over a rolling period of any five years, by investing in a portfolio of equity securities quoted or traded on Regulated Markets worldwide, and the Fund will invest at least 67% of its assets in these securities. In addition, the Fund will invest at least 80% in equity securities that are component securities of the MSCI All Country World Index or equity securities of companies listed in the countries referenced in the MSCI All Country World Index. The MSCI All Country World Index is a...

### Misure di Rischio

3Y Alpha	-	3Y Sharpe Ratio	1,28
3Y Beta	-	3Y Std Dev	10,06
3Y R-Squared	-	3Y Risk	-
3Y Info Ratio	-	5Y Risk	-
3Y Tracking Error	-	10Y Risk	-

### Rendimenti



### Rend. Cumulati %

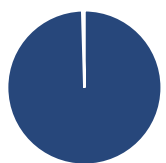
Periodo	Fondo
3-Mesi	4,53
6-Mesi	13,93
1-Anno	18,13
3-Anni Ann.ti	16,58
5-Anni Ann.ti	8,31
10-Anni Ann.ti	-

Rendimenti aggiornati al 12/02/2026

### Rendimenti

Periodo	Q1	Q2	Q3	Q4
2026	-	-	-	-
2025	-3,34	9,39	5,96	5,46
2024	10,17	4,57	1,87	0,50
2023	4,31	5,29	-3,60	10,18
2022	-6,03	-15,70	-7,67	5,97

### Portafoglio 31/12/2025



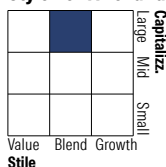
#### Asset Allocation %

- Azioni
- Obbligazioni
- Liquidità
- Altro

#### Netta

99,56  
0,00  
0,02  
0,42

#### Style Box Azionaria

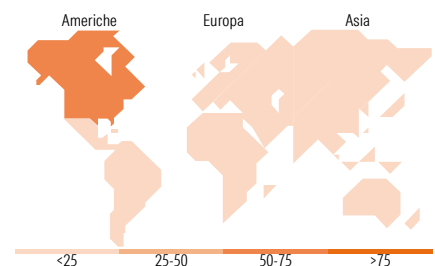


#### Mkt Cap %

Dimensione	Fondo
Giant	54,79
Large	29,37
Medium	12,70
Small	3,13
Micro	0,00

#### Capitalizzazione media di mercato

Fondo  
Ave Mkt Cap USD 279.997,48



### Titoli principali

Nome	Settore	%
Alphabet Inc Class A	IT	5,87
NVIDIA Corp	IT	5,52
Microsoft Corp	IT	4,75
Apple Inc	IT	4,74
Amazon.com Inc	IT	3,59
Bank of America Corp	Banche	2,73
Broadcom Inc	IT	2,63
Taiwan Semiconductor...	IT	2,12
Visa Inc Class A	Finanza	1,84
UniCredit SpA	Banche	1,79
% Primi 10 Titoli sul Patrimonio		35,58
Numero Complessivo di Titoli Azionari		92
Numero Complessivo di Titoli Obbligazionari		0

### Distribuzione Settoriale %

Settore	Fondo
<b>Ciclico</b>	<b>34,09</b>
Materie Prime	2,37
Beni di Consumo Ciclici	8,78
Finanza	19,97
Immobiliare	2,96
<b>Sensibile</b>	<b>49,52</b>
Telecomunicazioni	10,26
Energia	-
Beni Industriali	10,07
Tecnologia	29,19
<b>Difensivo</b>	<b>16,39</b>
Beni Difensivi	3,54
Salute	10,35
Servizi di Pubblica Utilità	2,51

### Ripartizione Geografica %

Regione	Fondo
<b>America</b>	<b>69,16</b>
Stati Uniti	68,71
Canada	0,00
America Latina e Centrale	0,45
<b>Europa</b>	<b>15,94</b>
Regno Unito	5,65
Europa Occidentale - Euro	8,92
Europa Occidentale - Non Euro	1,37
Europa dell'Est	0,00
Africa	0,00
Medio Oriente	0,00
<b>Asia</b>	<b>14,90</b>
Giappone	4,13
Australasia	1,10
Asia - Paesi Sviluppati	7,75
Asia - Emergente	1,93

### Anagrafica

Società di Gestione	Hermes Fund Managers Ireland Ltd	Patrimonio Classe (Mln)	0,78 EUR	Investimento Min. Ingresso	100.000 EUR
Telefono	-	Domicilio	IRLANDA	Investimento Min. Successivo	-
Web	-	Valuta del Fondo	EUR	T.E.R.	-
Data di Partenza	29/12/2017	UCITS	Si	Spese correnti	0,65%
Nome del Gestore	Geir Lode	Inc/Acc	Acc	Commissione di incentivo	-
Data Inizio Gestione	01/05/2014	ISIN	IE00BFNXBD00		

# Federated Hermes Global Equity ESG Pathway Fund Class F EUR ACC PHGD

NAV <sup>(12/02/2026)</sup>

EUR 3,81

Patrimonio Netto (Mln)

1.985,22 USD

<sup>(31/12/2025)</sup>