

# AXA World Funds - Selectiv' Infrastructure A CHF H

## Categoria Morningstar™

Bilanciati Moderati CHF

## Benchmark Morningstar

Cat 50%Citi SwissGBI&amp;50%MSCI Wld Free

NR

Usato nel Report

## Benchmark Dichiarato

No benchmark

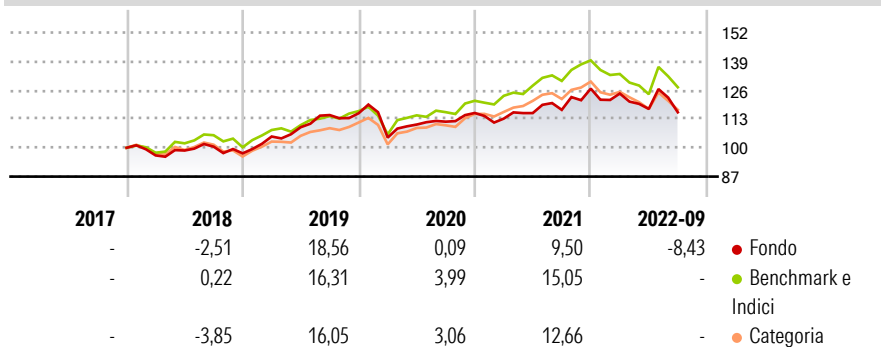
## Morningstar Rating™

Senza rating

### Obiettivo d'Investimento Dichiarato

The investment objective of the fund is to achieve a mix of income and long-term capital growth measured in EUR through exposure to listed equities and debt securities issued in the global infrastructure market universe.

### Rendimenti



### Misure di Rischio

3Y Alpha	-3,11	3Y Sharpe Ratio	0,14
3Y Beta	0,87	3Y Std Dev	11,04
3Y R-Squared	76,54	3Y Risk	-
3Y Info Ratio	-0,61	5Y Risk	-
3Y Tracking Error	5,22	10Y Risk	-

Basati su Cat 50%Citi SwissGBI&amp;50%MSCI Wld Free NR (dove applicabile)

### Rend. Cumulati %


	Fondo	Bmk	Cat
3-Mesi	-2,05	0,05	2,21
6-Mesi	-6,83	5,74	7,02
1-Anno	-1,21	5,23	9,76
3-Anni Ann.ti	0,92	11,54	8,16
5-Anni Ann.ti	-	7,74	5,69
10-Anni Ann.ti	-	-	-

Rendimenti aggiornati al 03/10/2022

### Rendimenti

	Q1	Q2	Q3	Q4
Trimestrali %				
2026	-	-	-	-
2025	-	-	-	-
2024	-	-	-	-
2023	-	-	-	-
2022	-1,74	-5,58	-1,30	-

### Portafoglio 30/11/2025



### Morningstar Style Box®

#### Stile Azionario

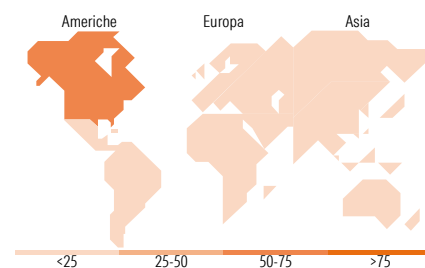
	Value	Blend	Growth
Capitaliz.			
Large			
Mid			
Small			

#### Reddito Fisso

	Bassa	Med	Alta
Qualità Credito			
Alto			
Med			
Basso			

Stile

Sensibilità ai Tassi



### Titoli principali

Nome	Settore	%
Euro Bund Future Dec 25	—	4,35
Euro Bobl Future Dec 25	—	3,52
NextEra Energy Inc	🔌	3,33
American Tower Corp	🏠	2,43
Union Pacific Corp	🚂	2,40
Constellation Energy Corp	🔌	2,06
Enel SpA	🔌	2,00
Transurban Group	🚗	1,99
National Grid PLC	🔌	1,67
Cheniere Energy Inc	💧	1,65
% Primi 10 Titoli sul Patrimonio		25,41
Numero Complessivo di Titoli Azionari		51
Numero Complessivo di Titoli Obbligazionari		119

### Distribuzione Settoriale %

	Fondo
🔄 Ciclico	10,42
📈 Sensibile	40,76
🛡️ Difensivo	48,82

### Fixed Income Sector Weightings %

	Fondo
🏛️ Governativo	1,23
⚙️ Societario	92,56
🏠 Cartolarizzazioni	0,00
🏢 Enti Locali	0,00
💰 Liquidità ed equivalenti	6,37
📄 Derivati	-0,16

### Ripartizione Geografica %

	Fondo
<b>America</b>	<b>63,82</b>
Stati Uniti	54,94
Canada	6,38
America Latina e Centrale	2,50
<b>Europa</b>	<b>24,54</b>
Regno Unito	5,85
Europa Occidentale - Euro	18,69
Europa Occidentale - Non Euro	0,00
Europa dell'Est	0,00
Africa	0,00
Medio Oriente	0,00
<b>Asia</b>	<b>11,64</b>
Giappone	6,19
Australasia	5,45
Asia - Paesi Sviluppati	0,00
Asia - Emergente	0,00

### Anagrafica

Società di Gestione	BNP PARIBAS ASSET MANAGEMENT Europe	Patrimonio Classe (Mln)	0,02 CHF	Investimento Min. Ingresso	-
Telefono	+33 (0)145 252 525	(03/10/2022)		Investimento Min. Successivo	-
Web	www.bnpparibas-am.fr	Domicilio	LUSSEMBURGO	T.E.R.	-
Data di Partenza	18/12/2017	Valuta del Fondo	CHF	Spese correnti	1,68%
Nome del Gestore	Mikaël Assoumaya	UCITS	Si	Commissione di incentivo	-
Data Inizio Gestione	28/11/2024	Inc/Acc	Acc		
NAV (03/10/2022)	CHF 95,77	ISIN	LU1719066950		
Patrimonio Netto (Mln)	127,49 EUR				

(30/11/2025)

© 2026 Morningstar Italia. Tutti i diritti sono riservati. Le informazioni qui contenute: (1) sono proprietà di Morningstar, (2) non possono essere copiate, (3) non costituiscono consiglio di investimento; (4) sono fornite con scopi informativi; (5) sono ritenute attendibili da Morningstar che, pertanto, ne garantisce il maggior grado di accuratezza e completezza possibile, fatto salvo il caso in cui queste Le siano state fornite in modo errato e/o non completo dalle relative società prodotte; (6) sono estratte dai dati del fondo disponibili e riferiti a date temporali diverse. Morningstar non è responsabile per qualunque danno o perdita derivante da qualunque uso delle informazioni e chi visiona tali informazioni sarà responsabile dell'uso che andrà a farne. Non vi è naturalmente garanzia alcuna che i risultati del passato trovino un riscontro nel futuro.