

# AXA World Funds - Selectiv' Infrastructure A Capitalisation EUR

**Categoria Morningstar™**

Bilanciati Moderati EUR

**Benchmark Morningstar**

Morningstar Euro Moderate Global Target

Allocation NR EUR

Usato nel Report

**Benchmark Dichiarato**

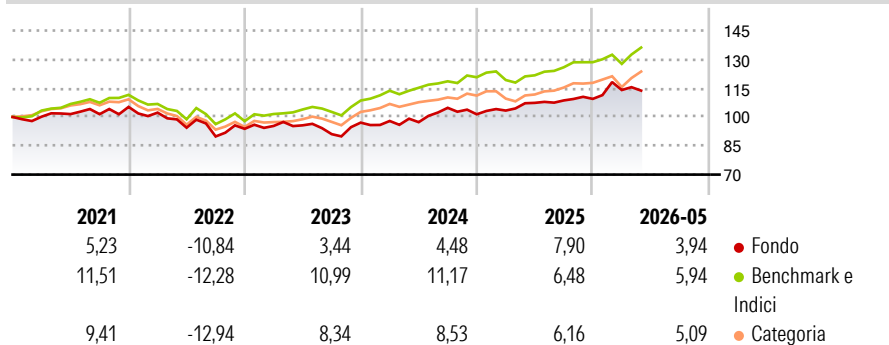
Not Benchmarked

**Morningstar Rating™**

★★

**Obiettivo d'Investimento Dichiarato**

The investment objective of the fund is to achieve a mix of income and long-term capital growth measured in EUR through exposure to listed equities and debt securities issued in the global infrastructure market universe.

**Rendimenti**

**Misure di Rischio**

3Y Alpha	-2,03	3Y Sharpe Ratio	0,43
3Y Beta	0,78	3Y Std Dev	7,69
3Y R-Squared	42,87	3Y Risk	Med
3Y Info Ratio	-0,65	5Y Risk	+Med
3Y Tracking Error	5,99	10Y Risk	-

Basati su Morningstar Euro Moderate Global Target Allocation NR EUR (dove applicabile)

**Rend. Cumulati %**

	Fondo	Bmk	Cat
3-Mesi	1,80	7,45	6,76
6-Mesi	5,60	6,24	5,62
1-Anno	7,94	12,74	11,81
3-Anni Ann.ti	6,60	9,92	8,62
5-Anni Ann.ti	2,40	5,11	3,38
10-Anni Ann.ti	-	-	-

Rendimenti aggiornati al 26/06/2026

**Rendimenti**

Trimestrali %	Q1	Q2	Q3	Q4
2026	4,22	-	-	-
2025	1,90	3,89	1,16	0,74
2024	0,88	-0,64	7,68	-3,21
2023	1,59	0,33	-4,78	6,58
2022	-2,82	-7,67	-4,83	4,42

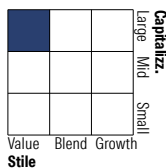
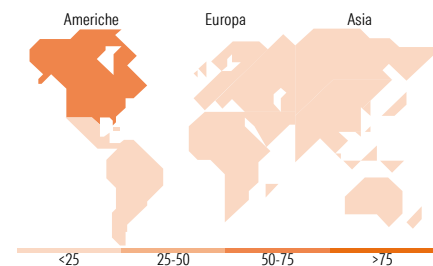
**Portafoglio 30/04/2026**

**Asset Allocation %**

- Azioni
- Obbligazioni
- Liquidità
- Altro

**Netta**

57,23  
41,21  
1,56  
0,00

**Morningstar Style Box®**
**Stile Azionario**

**Reddito Fisso**

**Titoli principali**

Nome	Settore	%
NextEra Energy Inc	🔌	4,10
Constellation Energy Corp	🔌	3,06
Union Pacific Corp	🚂	2,67
American Tower Corp	🏠	2,48
Euro Bund Future June 26	—	1,90
Euro Bobl Future June 26	—	1,75
Sempre	🔌	1,66
Enel SpA	🔌	1,65
Canadian Pacific Kansas City...	🚂	1,60
National Grid PLC	🔌	1,55
% Primi 10 Titoli sul Patrimonio		22,42
Numero Complessivo di Titoli Azionari		56
Numero Complessivo di Titoli Obbligazionari		126

**Distribuzione Settoriale %**

	Fondo
🔄 Ciclico	11,43
📈 Sensibile	38,33
🛡️ Difensivo	50,24

**Fixed Income Sector Weightings %**

	Fondo
🏛️ Governativo	-0,35
⚙️ Societario	93,51
🏠 Cartolarizzazioni	3,18
🏢 Enti Locali	0,00
📄 Liquidità ed equivalenti	4,09
📁 Derivati	-0,44

**Ripartizione Geografica %**

	Fondo
<b>America</b>	<b>63,52</b>
Stati Uniti	54,41
Canada	5,95
America Latina e Centrale	3,16
<b>Europa</b>	<b>26,62</b>
Regno Unito	4,25
Europa Occidentale - Euro	21,78
Europa Occidentale - Non Euro	0,00
Europa dell'Est	0,00
Africa	0,59
Medio Oriente	0,00
<b>Asia</b>	<b>9,86</b>
Giappone	6,28
Australasia	3,59
Asia - Paesi Sviluppati	0,00
Asia - Emergente	0,00

**Anagrafica**

Società di Gestione	BNP PARIBAS ASSET MANAGEMENT Europe	Patrimonio Classe (Mln)	22,36 EUR	Investimento Min. Ingresso	-
Telefono	+33 (0)145 252 525	Domicilio	LUSSEMBURGO	Investimento Min. Successivo	-
Web	www.bnpparibas-am.fr	Valuta del Fondo	EUR	T.E.R.	1,63%
Data di Partenza	18/12/2017	UCITS	Si	Spese correnti	1,65%
Nome del Gestore	Mikaël Assoumaya	Inc/Acc	Acc	Commissione di incentivo	-
Data Inizio Gestione	28/11/2024	ISIN	LU1719066794		
NAV (26/06/2026)	EUR 121,95				
Patrimonio Netto (Mln)	132,06 EUR				

(30/04/2026)

See disclosures for more details

© 2026 Morningstar Italia. Tutti i diritti sono riservati. Le informazioni qui contenute: (1) sono proprietà di Morningstar, (2) non possono essere copiate, (3) non costituiscono consiglio di investimento; (4) sono fornite con scopi informativi; (5) sono ritenute attendibili da Morningstar che, pertanto, ne garantisce il maggior grado di accuratezza e completezza possibile, fatto salvo il caso in cui queste Le siano state fornite in modo errato e/o non completo dalle relative società prodotte; (6) sono estratte dai dati del fondo disponibili e riferiti a date temporali diverse. Morningstar non è responsabile per qualunque danno o perdita derivante da qualunque uso delle informazioni e chi visiona tali informazioni sarà responsabile dell'uso che andrà a farne. Non vi è naturalmente garanzia alcuna che i risultati del passato trovino un riscontro nel futuro.