

# AXA World Funds - Selectiv' Infrastructure F Capitalisation EUR

## Categoria Morningstar™

Bilanciati Moderati EUR

## Benchmark Morningstar

Morningstar Euro Moderate Global Target

Allocation NR EUR

Usato nel Report

## Benchmark Dichiarato

Not Benchmarked

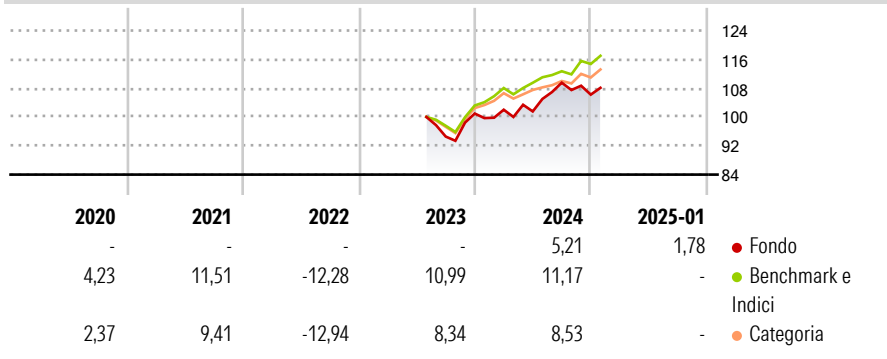
## Morningstar Rating™

Senza rating

### Obiettivo d'Investimento Dichiarato

The investment objective of the fund is to achieve a mix of income and long-term capital growth measured in EUR through exposure to listed equities and debt securities issued in the global infrastructure market universe.

### Rendimenti



### Misure di Rischio

3Y Alpha	-	3Y Sharpe Ratio	-
3Y Beta	-	3Y Std Dev	-
3Y R-Squared	-	3Y Risk	-
3Y Info Ratio	-	5Y Risk	-
3Y Tracking Error	-	10Y Risk	-

Basati su Morningstar Euro Moderate Global Target Allocation NR EUR (dove applicabile)

### Rend. Cumulati %

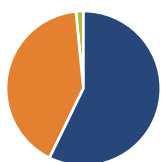
	Fondo	Bmk	Cat
3-Mesi	1,98	7,45	6,76
6-Mesi	4,05	6,24	5,62
1-Anno	9,43	12,74	11,81
3-Anni Ann.ti	-	9,92	8,62
5-Anni Ann.ti	-	5,11	3,38
10-Anni Ann.ti	-	-	-

Rendimenti aggiornati al 07/02/2025

### Rendimenti

Trimestrali %	Q1	Q2	Q3	Q4
2026	-	-	-	-
2025	-	-	-	-
2024	1,05	-0,47	7,87	-3,03
2023	-	-	-	6,76
2022	-	-	-	-

### Portafoglio 30/04/2026



#### Asset Allocation %

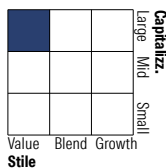
- Azioni
- Obbligazioni
- Liquidità
- Altro

#### Netta

57,23  
41,21  
1,56  
0,00

### Morningstar Style Box®

#### Stile Azionario



#### Reddito Fisso



### Titoli principali

Nome	Settore	%
NextEra Energy Inc	🔌	4,10
Constellation Energy Corp	🔌	3,06
Union Pacific Corp	🚂	2,67
American Tower Corp	🏠	2,48
Euro Bund Future June 26	-	1,90
Euro Bobl Future June 26	-	1,75
Sempre	🔌	1,66
Enel SpA	🔌	1,65
Canadian Pacific Kansas City...	🚂	1,60
National Grid PLC	🔌	1,55
% Primi 10 Titoli sul Patrimonio		22,42
Numero Complessivo di Titoli Azionari		56
Numero Complessivo di Titoli Obbligazionari		126

### Distribuzione Settoriale %

	Fondo
🔄 Ciclico	11,43
📈 Sensibile	38,33
🛡️ Difensivo	50,24

### Fixed Income Sector Weightings %

	Fondo
🏛️ Governativo	-0,35
⚙️ Societario	93,51
🏠 Cartolarizzazioni	3,18
🏢 Enti Locali	0,00
📄 Liquidità ed equivalenti	4,09
📁 Derivati	-0,44

### Ripartizione Geografica %

	Fondo
<b>America</b>	<b>63,52</b>
Stati Uniti	54,41
Canada	5,95
America Latina e Centrale	3,16
<b>Europa</b>	<b>26,62</b>
Regno Unito	4,25
Europa Occidentale - Euro	21,78
Europa Occidentale - Non Euro	0,00
Europa dell'Est	0,00
Africa	0,59
Medio Oriente	0,00
<b>Asia</b>	<b>9,86</b>
Giappone	6,28
Australasia	3,59
Asia - Paesi Sviluppati	0,00
Asia - Emergente	0,00

### Anagrafica

Società di Gestione	BNP PARIBAS ASSET MANAGEMENT Europe	Patrimonio Classe (Mln)	0,56 EUR	Investimento Min. Ingresso	-
Telefono	+33 (0)145 252 525	Domicilio	LUSSEMBURGO	Investimento Min. Successivo	-
Web	www.bnpparibas-am.fr	Valuta del Fondo	EUR	T.E.R.	-
Data di Partenza	18/12/2017	UCITS	Si	Spese correnti	0,94%
Nome del Gestore	Mikaël Assoumaya	Inc/Acc	Acc	Commissione di incentivo	-
Data Inizio Gestione	28/11/2024	ISIN	LU1719067503		
NAV (07/02/2025)	EUR 110,86				
Patrimonio Netto (Mln)	132,06 EUR				

(30/04/2026)

See disclosures for more details

© 2026 Morningstar Italia. Tutti i diritti sono riservati. Le informazioni qui contenute: (1) sono proprietà di Morningstar, (2) non possono essere copiate, (3) non costituiscono consiglio di investimento; (4) sono fornite con scopi informativi; (5) sono ritenute attendibili da Morningstar che, pertanto, ne garantisce il maggior grado di accuratezza e completezza possibile, fatto salvo il caso in cui queste Le siano state fornite in modo errato e/o non completo dalle relative società prodotte; (6) sono estratte dai dati del fondo disponibili e riferiti a date temporali diverse. Morningstar non è responsabile per qualunque danno o perdita derivante da qualunque uso delle informazioni e chi visiona tali informazioni sarà responsabile dell'uso che andrà a farne. Non vi è naturalmente garanzia alcuna che i risultati del passato trovino un riscontro nel futuro.