

# AXA World Funds - Selectiv' Infrastructure F USD H

## Categoria Morningstar™

Bilanciati Moderati USD

## Benchmark Morningstar

Morningstar EAA USD Mod Target

Allocation NR USD

Usato nel Report

## Benchmark Dichiarato

Not Benchmarked

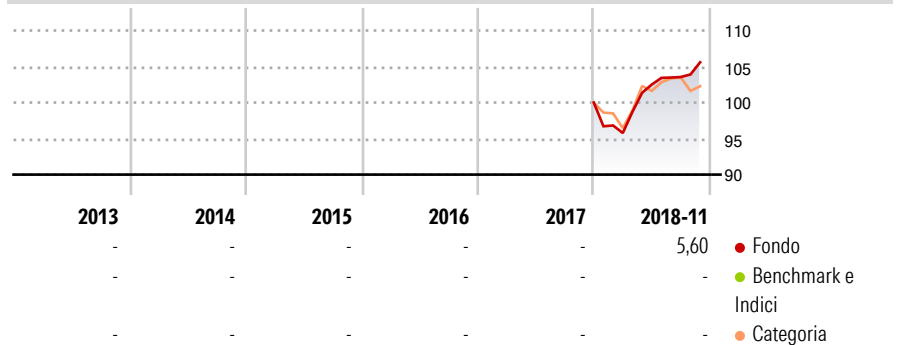
## Morningstar Rating™

Senza rating

### Obiettivo d'Investimento Dichiarato

The investment objective of the fund is to achieve a mix of income and long-term capital growth measured in EUR through exposure to listed equities and debt securities issued in the global infrastructure market universe.

### Rendimenti



### Misure di Rischio


3Y Alpha	-	3Y Sharpe Ratio	-
3Y Beta	-	3Y Std Dev	-
3Y R-Squared	-	3Y Risk	-
3Y Info Ratio	-	5Y Risk	-
3Y Tracking Error	-	10Y Risk	-

Basati su Morningstar EAA USD Mod Target Allocation NR USD (dove applicabile)

Rend. Cumulati %	Fondo	Bmk	Cat	Rendimenti Trimestrali %	Q1	Q2	Q3	Q4
3-Mesi	1,87	8,32	8,29	2026	-	-	-	-
6-Mesi	3,92	8,62	9,01	2025	-	-	-	-
1-Anno	-	16,02	16,47	2024	-	-	-	-
3-Anni Ann.ti	-	10,25	9,34	2023	-	-	-	-
5-Anni Ann.ti	-	6,76	5,72	2022	-	-	-	-
10-Anni Ann.ti	-	-	-		-	-	-	-

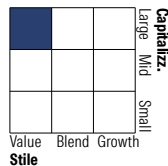
Rendimenti aggiornati al 03/12/2018

### Portafoglio 30/04/2026

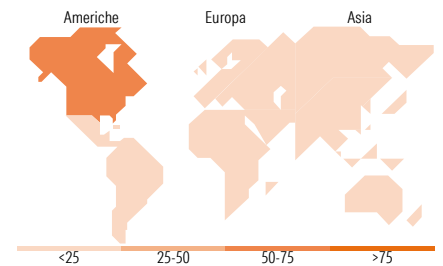


### Morningstar Style Box®

#### Stile Azionario



#### Reddito Fisso



### Titoli principali

Nome	Settore	%
NextEra Energy Inc	🔌	4,10
Constellation Energy Corp	🔌	3,06
Union Pacific Corp	🚂	2,67
American Tower Corp	🏠	2,48
Euro Bund Future June 26	-	1,90
Euro Bobl Future June 26	-	1,75
Sempre	🔌	1,66
Enel SpA	🔌	1,65
Canadian Pacific Kansas City...	🚂	1,60
National Grid PLC	🔌	1,55
% Primi 10 Titoli sul Patrimonio		22,42
Numero Complessivo di Titoli Azionari		56
Numero Complessivo di Titoli Obbligazionari		126

### Distribuzione Settoriale %

Distribuzione Settoriale %	Fondo
🔄 Ciclico	11,43
📈 Sensibile	38,33
🛡️ Difensivo	50,24

### Fixed Income Sector Weightings %

Fixed Income Sector Weightings %	Fondo
🏛️ Governativo	-0,35
⚙️ Societario	93,51
🏠 Cartolarizzazioni	3,18
🏢 Enti Locali	0,00
📄 Liquidità ed equivalenti	4,09
📁 Derivati	-0,44

### Ripartizione Geografica %

Ripartizione Geografica %	Fondo
<b>America</b>	<b>63,52</b>
Stati Uniti	54,41
Canada	5,95
America Latina e Centrale	3,16
<b>Europa</b>	<b>26,62</b>
Regno Unito	4,25
Europa Occidentale - Euro	21,78
Europa Occidentale - Non Euro	0,00
Europa dell'Est	0,00
Africa	0,59
Medio Oriente	0,00
<b>Asia</b>	<b>9,86</b>
Giappone	6,28
Australasia	3,59
Asia - Paesi Sviluppati	0,00
Asia - Emergente	0,00

### Anagrafica

Società di Gestione	BNP PARIBAS ASSET MANAGEMENT Europe	Patrimonio Classe (Mln)	0,02 USD	Investimento Min. Ingresso	-
Telefono	+33 (0)145 252 525	Domicilio	LUSSEMBURGO	Investimento Min. Successivo	-
Web	www.bnpparibas-am.fr	Valuta del Fondo	USD	T.E.R.	-
Data di Partenza	18/12/2017	UCITS	Si	Spese correnti	0,97%
Nome del Gestore	Mikaël Assoumaya	Inc/Acc	Acc	Commissione di incentivo	-
Data Inizio Gestione	28/11/2024	ISIN	LU1719067339		
NAV (03/12/2018)	USD 99,05				
Patrimonio Netto (Mln)	132,06 EUR				

(30/04/2026)

[See disclosures for more details](#)

© 2026 Morningstar Italia. Tutti i diritti sono riservati. Le informazioni qui contenute: (1) sono proprietà di Morningstar, (2) non possono essere copiate, (3) non costituiscono consiglio di investimento; (4) sono fornite con scopi informativi; (5) sono ritenute attendibili da Morningstar che, pertanto, ne garantisce il maggior grado di accuratezza e completezza possibile, fatto salvo il caso in cui queste Le siano state fornite in modo errato e/o non completo dalle relative società produttrici; (6) sono estratte dai dati del fondo disponibili e riferiti a date temporali diverse. Morningstar non è responsabile per qualunque danno o perdita derivante da qualunque uso delle informazioni e chi visiona tali informazioni sarà responsabile dell'uso che andrà a farne. Non vi è naturalmente garanzia alcuna che i risultati del passato trovino un riscontro nel futuro.